



**SİİRT** *Bilimin Işığında*  
**ÜNİVERSİTESİ**

**2024**

## KURUMSAL MALİ DURUM VE BEKLENTİLER RAPORU

SİİRT  
TEMMUZ-2024



ÜST YÖNETİCİ SUNUŞU.....	4
1. GİRİŞ .....	5
2. OCAK-HAZİRAN 2024 DÖNEMİ BÜTÇE UYGULAMA SONUÇLARI .....	6
2.1. Bütçe Giderleri .....	6
2.1.1. Gider Türleri İtibariyle 2023 Yılı Gider Gerçekleşmeleri ve 2024 Yılı Bütçe Ödeneklerinin Karşılaştırılması:.....	7
2.1.2. Ekonomik Sınıflandırmaya Göre Harcamaların Ocak-Haziran Dönemi Gerçekleşme Tutarları:.....	8
2.1.3. Bütçe Giderlerinin Ekonomik Sınıflandırmaya Göre Haziran Ayı Sonu Harcamalarının 2023 ve 2024 Yıllarına Göre Ekonomik Dağılımı (Grafik 4-5): .....	9
2.1.4. Üniversitemiz Harcama Birimlerine Ait 2022-2023 Yılları Harcamaları.....	10
2.1.5. Gider Türleri: .....	11
a) Personel Giderleri.....	11
b) Sosyal Güvenlik Kurumlarına Devlet Primi Giderleri.....	11
c) Mal ve Hizmet Alımları Giderleri.....	12
d) Cari Transferler .....	12
e) Sermaye Giderleri .....	13
2.2 BÜTÇE GELİRLERİ .....	13
2.2.1 Öz Gelirler .....	13
a) Teşebbüs ve Mülkiyet Gelirleri .....	13
b) Diğer Gelirler:.....	14
2.2.2 Alınan Bağış ve Yardımlar ile Özel Gelirler .....	14
3. 2024 Yılı Ocak-Haziran Dönemi Bütçe Gelirleri Dağılımı .....	14
2.3 FİNANSMAN .....	17
3. OCAK-HAZİRAN 2024 DÖNEMİNDE YÜRÜTÜLEN FAALİYETLER .....	20
3.1. 2024 YILININ İLK ALTI AYLIK DÖNEMİNDE ÖĞRENCİLERE YÖNELİK YÜRÜTÜLEN FAALİYETLER .....	20
3.2. İDARİ KAPASİTEYİ ARTIRMAYA YÖNELİK FAALİYETLER .....	21
3.3. BİLİMSEL VE TEKNOLOJİK ARAŞTIRMALARA İLİŞKİN FAALİYETLER .....	21
3.4. YATIRIMLAR İLE İLGİLİ YÜRÜTÜLEN DİĞER FAALİYETLER.....	23
4. TEMMUZ-ARALIK 2024 DÖNEMİNE İLİŞKİN BEKLENTİLER VE HEDEFLER.....	27
5. TEMMUZ-ARALIK 2024 DÖNEMİNDE YÜRÜTÜLECEK FAALİYETLER .....	29

## ÜST YÖNETİCİ SUNUŞU

5018 Sayılı Kamu Mali Yönetimi ve Kontrol Kanunu'nun tüm hükümleri ile Ülkemizin mali yönetim ve kontrol sistemini uluslararası standartlara kavuşturmayı ve Avrupa Birliği uygulamalarıyla uyumlu olarak yeniden yapılandırmayı amaçlayan, kalkınma planları ve programlarda yer alan politika ve hedefler doğrultusunda kamu kaynaklarının etkili, ekonomik ve verimli bir şekilde elde edilmesi ve kullanılmasını, hesap verilebilirliği ve mali saydamlığı sağlamak üzere, kamu mali yönetiminin yapısını ve işleyişini, bütçelerinin hazırlanmasını, uygulanmasını, raporlanmasını ve mali kontrolü düzenleyerek, kanunun getirdiği yeni anlayış ile kamu idarelerine, stratejik plan, performans programı, performans esaslı ve çok yıllık bütçeleme ve faaliyet raporları hazırlama görevini vermiştir.

Bu bağlamda, 5018 sayılı Kamu Mali Yönetimi ve Kontrol Kanunu'nun 30 uncu maddesi ile kurumların ilk altı aylık bütçe uygulama sonuçları, ikinci altı aya ilişkin beklentiler ve hedefler ile faaliyetlerini her yıl Temmuz ayı içinde kamuoyuna açıklayacakları hükme bağlanmıştır.

Üniversitemize 2024 yılında 1.340.801.000 TL ödenek verilmiştir. Tahsis edilen bu ödeneklerin etkili, ekonomik ve verimli kullanılması temel ilke olarak benimsenmiştir. Bu yaklaşımla, ilk altı ayda toplam 588.723.026 TL gelir, 657.641.387 TL gider gerçekleşmesi olmuştur.

Yapılan bu harcamalarla yürütülen faaliyetlere ilişkin bilgileri, Üniversitemiz 2024 mali yılının ilk altı ayındaki bütçe gerçekleştirmelerini, faaliyetleri ve hedefleri ile ikinci altı aydaki tahmin ve beklentilerini içeren '*Kurumsal Mali Durum ve Beklentiler Raporu*' hazırlanarak kamuoyunun bilgisine sunulmuştur.

Saygılarımla.

**Prof. Dr. Nihat ŞINDAK**  
**Rektör**

## 1. GİRİŞ

Siirt Üniversitesi kurulduğu 29 Mayıs 2007 tarihinden bu yana geçen sürede vizyon ve misyon değerleriyle uyumlu; evrensel değerler ışığında bilgi, birikim ve becerileri ile bölgesindeki ekonomik, sosyal, kültürel ve sportif gelişmelere katkı sağlayarak, etik değerlere duyarlı, araştırmacı ve mesleki açıdan yetkin bireyler yetiştiren, eğitim, öğretim ve araştırma kalitesi ile tanınmış, yerel ve ulusal sorunları çözmeye yönelik çalışmalar yapan, evrensel değerlere saygılı toplam kalite yönetimi ilkelerini benimsemiş tarım ve hayvancılık alanında ihtisaslaşan, Ülkenin doğal kaynaklarına ve tarihi mirasına sahip çıkan, çevreye ve insana saygıyı sürekli kılan, uluslararasılaşma sürecine önem veren, yerel, bölgesel, ulusal ve uluslararası düzeyde topluma katkı sunan bir üniversite olmak amacı taşımaktadır.

Üniversitemiz Türk Akreditasyon Kurumu tarafından onaylı Belgelendirme BBS AŞ. Ankara firması Aralık 2018 tarihinde İSO 9001:2015 Kalite Belgesi verilmiş ve Türk Standartları Enstitüsü tarafından her yıl dış tetkik yapılarak belgenin güncelliği yenilenmektedir. Bilgi Güvenliği ve Yönetimi kapsamında ISO 27001 Kalite Belgesini almıştır. Mekânda Erişebilir kapsamında da Yükseköğretim Kurumu tarafından üniversitemize Turuncu Bayrak ödülü verilmiştir.

Üniversitemiz bugün itibarıyla, 10 fakülte, 3 yüksekokul, 6 meslek yüksekokulu, 4 enstitü ve 21 araştırma-uygulama merkezi bulunmaktadır.

2023-2024 eğitim-öğretim Bahar döneminde 6.713 ön lisans, 11.263 lisans, 599 pedagojik formasyon, 1.451 yüksek lisans ve 129 doktora düzeyinde olmak üzere toplam 20.155 öğrenciye eğitim-öğretim hizmeti sunulmuştur. Üniversitemizde 6'sı yabancı uyruklu olmak üzere toplam 661 akademik personel, 338 idari personel, 241 işçi kadrosunda olmak üzere toplam 1.240 personel ile faaliyet gösteren Üniversitemizin 2024 dönemi itibarıyla bütçe gerçekleştirmeleri ile ilgili ayrıntılı bilgilerin yer aldığı rapor kamuoyunun bilgisine sunulmuştur.

## 2. OCAK-HAZİRAN 2024 DÖNEMİ BÜTÇE UYGULAMA SONUÇLARI

31 Aralık 2023 tarih ve 32416 mükerrer sayılı Resmî Gazetede yayımlanan 7489 sayılı Merkezi Yönetim Bütçe Kanunu ile 2024 yılı için Üniversitemize 1.340.801.000 TL ödenek tahsis edilmiş olup 2024 yılı ödeneğinin ekonomik dağılım tablosu (Tablo-1) aşağıda gösterilmiştir.

Tablo 1- 2024 Yılı Ödeneği Ekonomik Kodlara Göre Dağılımı (TL)

01	Personel Giderleri	968.537.000
02	Sosyal Güvenlik Kurumlarına Devlet Primi Giderleri	103.706.000
03	Mal ve Hizmet Alım Giderleri	95.848.000
05	Cari Transferler	17.710.000
06	Sermaye Giderleri	155.000.000
<b>TOPLAM</b>		<b>1.340.801.000</b>

### 2.1. Bütçe Giderleri

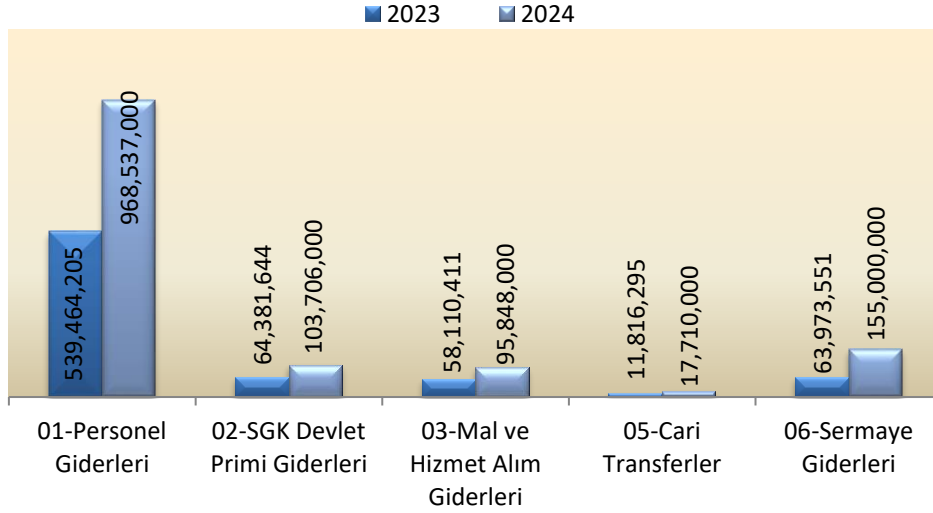
Üniversitemiz 2024 yılı ilk altı aylık dönem sonu bütçe giderleri toplamı 657.641.386,7 TL, bir önceki yılın ilk altı aylık dönem sonu bütçe giderleri toplamı ise 300.512.759 TL olarak gerçekleşmiştir.

2024 yılı birinci altı aylık dönem bütçe gider gerçekleştirmelerinde, 2023 yılı aynı dönemine göre personel giderlerinde %115,39 sosyal güvenlik kurumu giderlerinde %77,46 mal ve hizmet alımlarında %3,76, Cari Transferlerde %120,65, sermaye giderlerinde %679,44 oranında artış görülmüştür.

### 2.1.1. Gider Türleri İtibariyle 2023 Yılı Gider Gerçekleşmeleri ve 2024 Yılı Bütçe Gideri Ödeneklerinin Karşılaştırılması:

Üniversitemizin, 2023 yılı bütçe gerçekleştirmeleri ve 2024 yılı KBÖ (Kurum Başlangıç Ödeneği) bütçe ödeneklerinin, Ayrıntılı Bütçe Sistemine uygun olarak gider türleri itibariyle dağılım ve değişimleri Grafik-1’de sunulmuştur.

Grafik 1 Bütçe Giderlerinin 2023 Yılı Gerçekleşme Toplamı ile 2024 Yılı Bütçe Ödenekleri Gider Karşılaştırma Tablosu

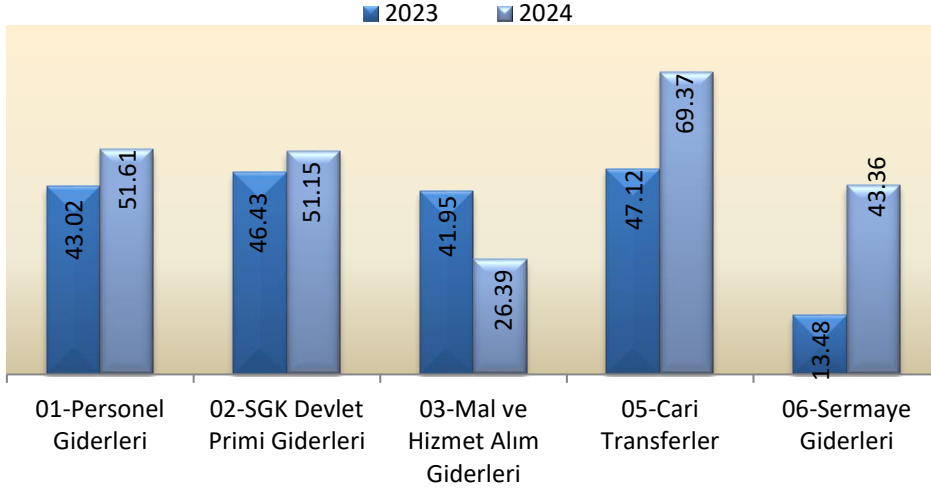


2023 yılsonu itibariyle gider gerçekleştirmeleri toplam 737.746.108 TL olmuştur. 2024 yılında 7489 sayılı Merkezi Yönetim Bütçe Kanunu ile Üniversitemize 1.340.801.000 TL ödenek tahsis edilmiştir. 2023 yılı bütçe başlangıç ödeneğine göre Üniversitemiz 2024 yılı bütçe ödeneğinde %72,67 oranında artış gerçekleşmiştir.

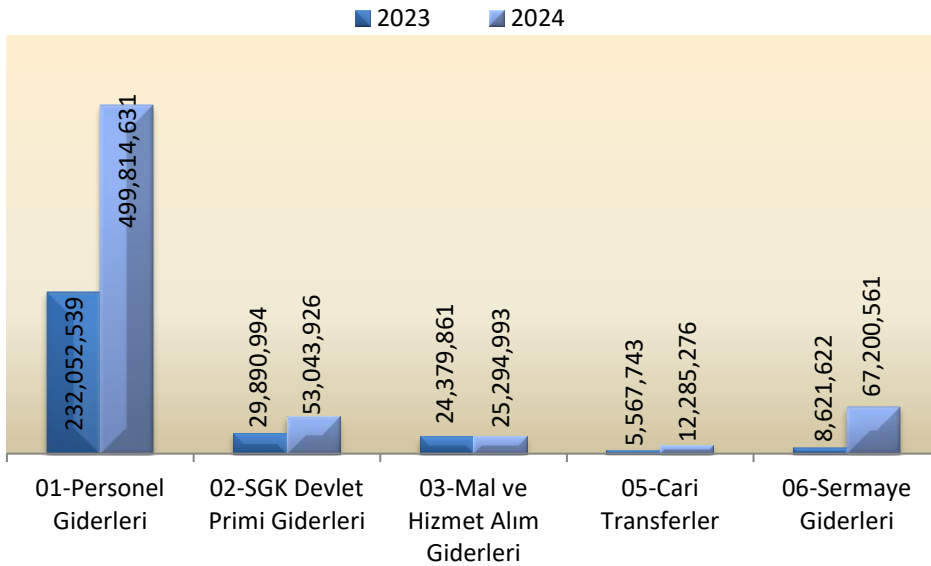
## 2.1.2. Ekonomik Sınıflandırmaya Göre Harcamaların Ocak-Haziran Dönemi Gerçekleşme Tutarları:

Üniversitemiz bütçe giderlerinin 2023 yılında Ocak-Haziran dönemi için gerçekleşme tutarı toplam 300.512.759 TL, 2024 yılında ise 657.659.387 TL olmuştur (Grafik-2). Gerçekleşme oranları ise 2023 yılı için %40,73 2024 yılı için %49,05 olmuştur (Grafik-3).

Grafik-2 Bütçe Giderlerinin 2023 ve 2024 Yılı İlk Altı Aylık Gerçekleşme Oranlarının (%) Karşılaştırılması

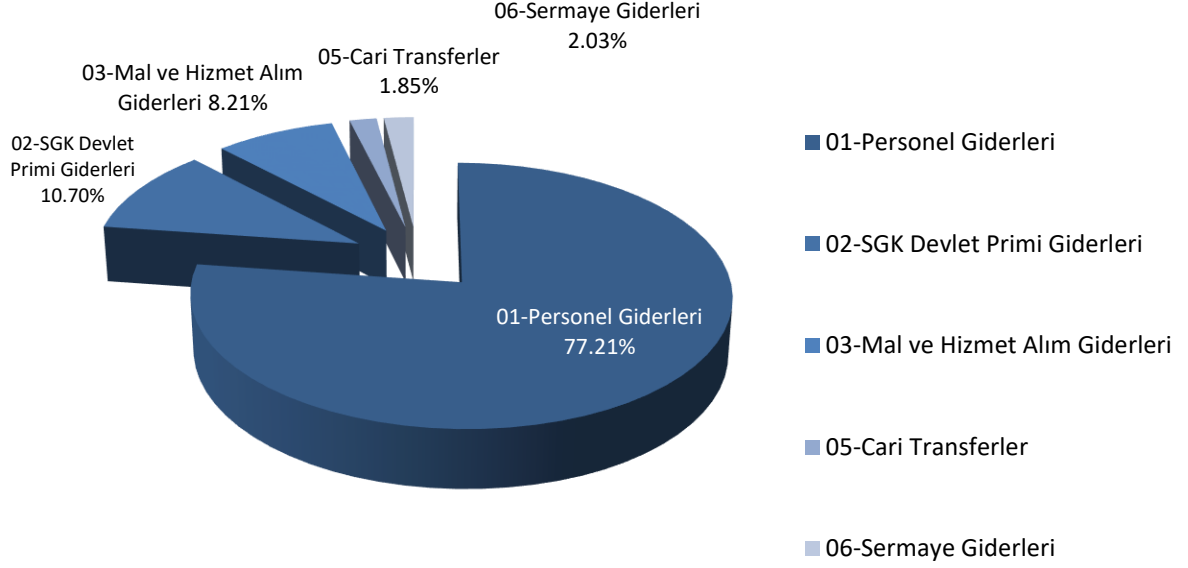


Grafik-3 Bütçe Giderlerinin 2023 ve 2024 Yılı İlk Altı Aylık Gerçekleşme Tutarlarının (TL) Karşılaştırılması

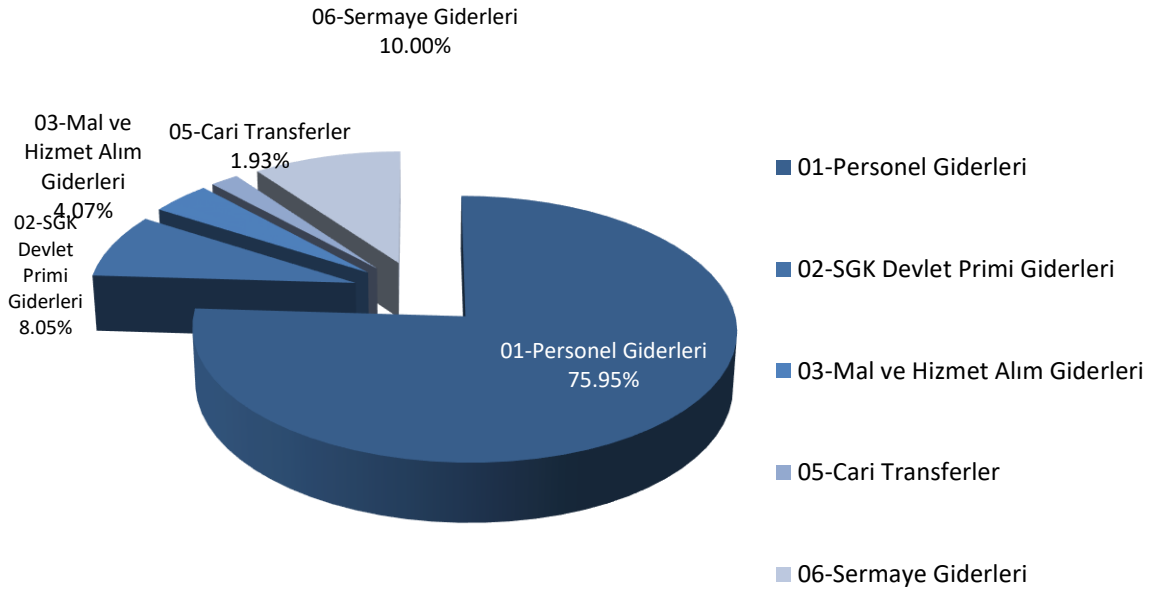


### 2.1.3. Bütçe Giderlerinin Ekonomik Sınıflandırmaya Göre Haziran Ayı Sonu Harcamalarının 2023 ve 2024 Yıllarına Göre Ekonomik Dağılımı (Grafik 4-5):

Grafik-4 2023 Yılı Haziran Ayı Sonu Harcamalarının Oransal (%) Dağılımı



Grafik-5 2024 Yılı Haziran Ayı Sonu Harcamalarının Oransal (%) Dağılımı



## 2.1.4. Üniversitemiz Harcama Birimlerine Ait 2023-2024 Yılları Harcamaları

Tablo 2- 2023 Yılı Ödeneği Ekonomik Kodlara Göre Dağılımı (TL)

	BİRİM ADI	2023			2024		
		Toplam Ödenek Gönderme (TL)	Gerçekleşen Harcama 30.06.2023	Harcama Oranı %	Bütçe Ödeneği (TL)	Gerçekleşen Harcama 30.06.2024	Harcama Oranı %
1	Eruh Meslek Yüksekokulu Müdürlüğü	883.880.350	300.512.759	29,41	20.436.950	4.726.761	23,13
2	Kurtalan Meslek Yüksekokulu Müdürlüğü	6.384.400	2.648.161	24,11	4.749.000	2.470.011	52,01
3	Mühendislik Fakültesi Dekanlığı	12.269.700	5.336.112	22,99	120.133.000	74.866.697	62,32
4	Güzel Sanatlar Ve Tasarım Fakültesi Dekanlığı	34.088.300	14.994.992	22,73	12.265.000	7.159.811	58,38
5	Siirt Teknik Bilimler Meslek Yüksekokulu	7.089.100	2.776.440	25,53	6.205.000	2.216.096	35,71
6	Fen Edebiyat Fakültesi	13.395.400	5.669.961	23,63	24.391.100	14.511.478	59,49
7	Strateji Geliştirme Daire Başkanlığı	38.020.100	16.517.487	23,02	6.082.000	3.500.320	57,55
8	Beden Eğitimi ve Spor Yüksekokulu Müdürlüğü	4.149.900	1.742.097	23,82	120.236.500	8.653.271	7,20
9	Bilgi İşlem Dairesi Başkanlığı	12.680.300	5.253.540	24,14	2.622.000	1.302.824	49,69
10	Bilim ve Teknoloji Uygulama Ve Araştırma Merkezi Müdürlüğü	13.423.300	3.500.320	38,35	4.292.000	1.742.100	40,59
11	Bilimsel Araştırma Projeleri Koordinatörlüğü	12.000	944	127,12	912.000	691.410	75,81
12	Eğitim Fakültesi	2.284.000	0,00	#SAYI/0 !	353.000	710.464	201,26
13	Fen Bilimleri Enstitüsü	50.380.400	22.110.088	22,79	4.939.000	7.614.060	154,16
14	Genel Sekreterlik	8.377.900	3.525.741	23,76	13.217.200	17.236.048	130,41
15	Hukuk Müşavirliği	5.906.400	2.470.010	23,91			0,00
16	İdari ve Mali İşler Daire Başkanlığı	1.747.200	676.409	25,83	8.536.600	3.868.657	45,32
17	Kütüphane ve Dokümantasyon Daire Başkanlığı	195.972.000	74.866.696	26,18	5.237.400	3.525.741	67,32
18	Öğrenci İşleri Dairesi Başkanlığı	7.054.400	2.216.095	31,83	29.272.000	16.517.487	56,43
19	Personel Daire Başkanlığı	3.132.100	1.302.823	24,04	27.125.000	14.994.992	55,28
20	Diğer Merkezler	14.924.100	7.159.810	20,84	25.498.000	17.727.094	69,52
21	İktisadi ve İdari Bilimler Fakültesi Dekanlığı	11.000	0,00	#SAYI/0 !	17.066.600	8.554.226	50,12
22	İlahiyat Fakültesi Dekanlığı	18.684.200	8.352.213	22,37	8.854.000	2.648.161	29,91
23	Uzaktan Eğitim Araştırma Ve Uygulama Merkezi	39.280.200	17.041.738	23,05	11.128.000	5.336.112	47,95
24	Yabancı Diller Yüksekokulu	11.000	0,00	0,00	11.353.000	5.669.962	49,94
25	Ziraat Fakültesi Dekanlığı	9.167.500	3.956.749	23,17	5.163.000	1.152.224	22,32
26	Özel Kalem	40.265.900	17.725.143	22,72	12.000	994	8,28
27	Sağlık Bilimleri Enstitüsü Müdürlüğü	19.907.150	4.726.861	42,11	11.000	0	0,00
28	Sağlık Bilimleri Fakültesi	1.753.100	710.464	24,68	6.466.200	3.568.148	55,18
29	Sağlık Hizmetleri Meslek Yüksekokulu	16.834.900	7.188.771	23,42	503.000	176.209	35,03
30	Sağlık ve Kültür Spor Dairesi Başkanlığı	9.614.200	3.868.657	24,85	35.247.000	22.110.088	62,73
31	Sosyal Bilimler Enstitüsü	42.804.700	14.511.477	29,50	12.594.000	8.352.213	66,32
32	Tasarım Meslek Yüksek Okulu	8.711.000	3.568.148	24,41	19.863.300	17.041.739	85,80
33	Tıp Fakültesi	2.772.800	1.152.223	24,06	5.855.000	2.776.440	47,42
34	Turizm İşletmeciliği Ve Otelciliği Yüksek Okulu Müdürlüğü	16.045.500	7.614.059	21,07	10.803.600	5.253.540	48,63
35	Veteriner Fakültesi	6.379.800	2.721.233	23,44	6.260.000	2.721.234	43,47
36	Yapı İşleri ve Teknik Daire Başkanlığı.	41.235.200	17.223.574	23,94	6.780.000	3.956.750	58,36
37	Sosyal Bilimler Meslek Yüksekokulu Müdürlüğü	159.284.600	8.653.270	184,07	11.000	0	0,00
38	Yaşayan Diller Enstitüsü	19.416.300	8.554.226	22,70	13.896.200	7.188.771	51,73
<b>GENEL TOPLAM</b>							

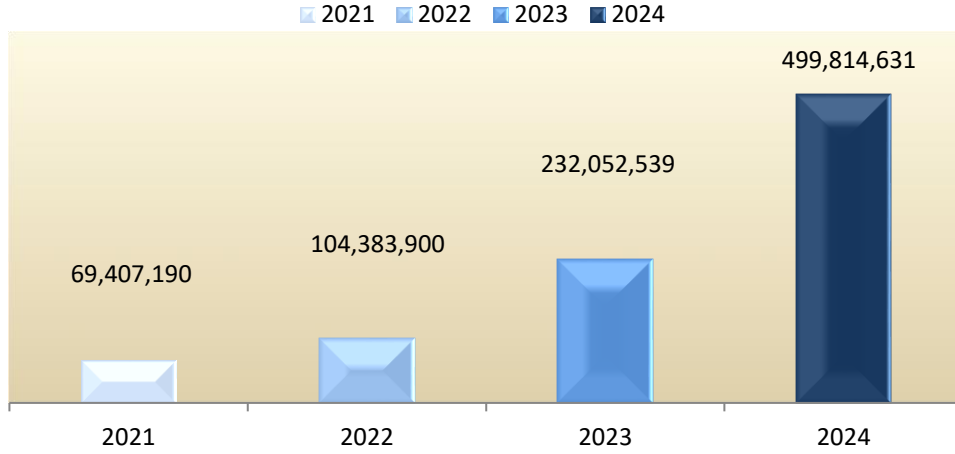
## 2.1.5. Gider Türleri:

### a) Personel Giderleri

2023 yılı ilk altı aylık döneminde personel giderlerine 232.052.539 TL harcanmıştır. 2024 yılında %115,39 oranında artarak 499.814.631 TL olarak gerçekleşmiştir (Grafik-6).

2023 yılının ilk altı aylık döneminde personel giderlerine ayrılan toplam ödeneğin 43,02'i, 2024 yılında ise %51,61'i kullanılmıştır.

Grafik-6 Personel Giderleri (TL)

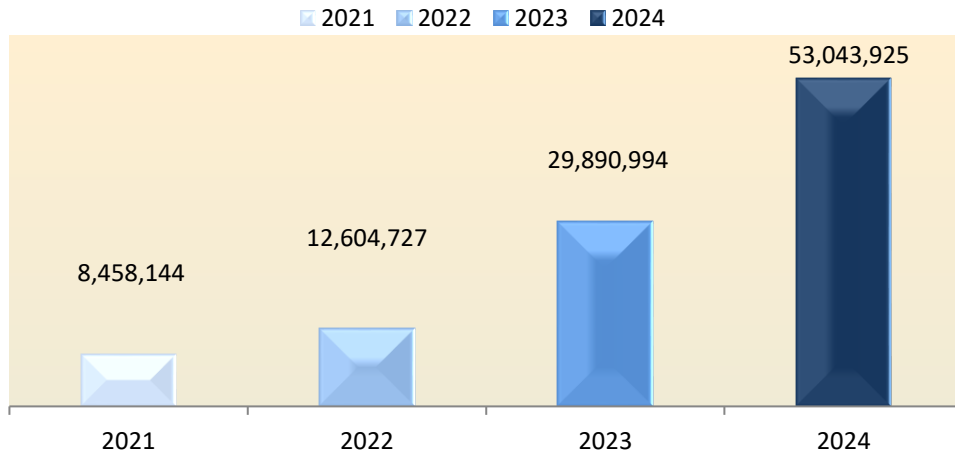


### b) Sosyal Güvenlik Kurumlarına Devlet Primi Giderleri

2023 yılı ilk altı aylık döneminde 29.890.993 TL harcanmış, 2024 yılında %77,46 oranında artarak 53.043.925 TL olarak gerçekleşmiştir (Grafik-7).

2023 yılının ilk altı aylık döneminde sosyal güvenlik kurumlarına devlet primi giderlerine ayrılan toplam ödeneğin %46,43'ü, 2024 yılında ise %51,15'i kullanılmıştır.

Grafik-7 Sosyal Güvenlik Kurumlarına Devlet Primi Giderleri (TL)

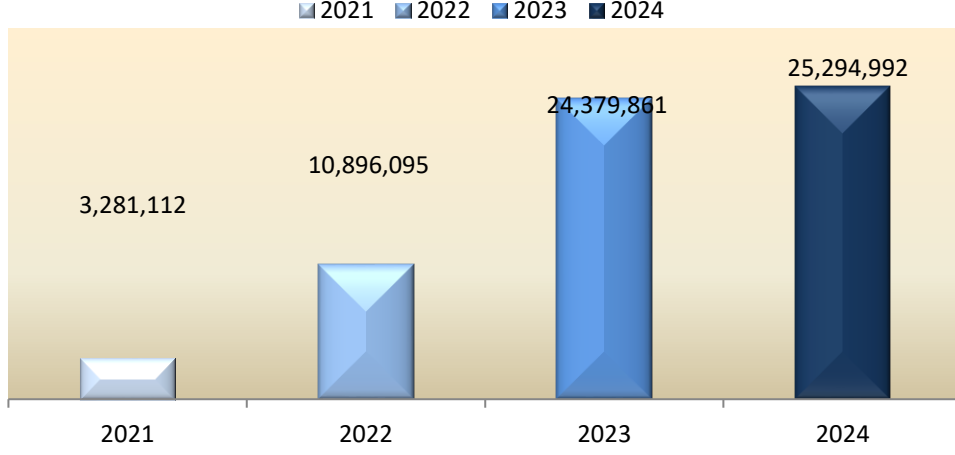


### c) Mal ve Hizmet Alımları Giderleri

2023 yılı ilk altı aylık döneminde 24.379.861 TL harcanmış olup; 2024 yılında %3,75 oranında artarak 25.294.992 TL olarak gerçekleşmiştir (Grafik-8).

2023 yılının ilk altı aylık döneminde mal ve hizmet alımı için ayrılan toplam ödeneğin %41,95'si, 2024 yılında ise %26,39'i kullanılmıştır.

Grafik-8 Mal ve Hizmet Alım Giderleri (TL)

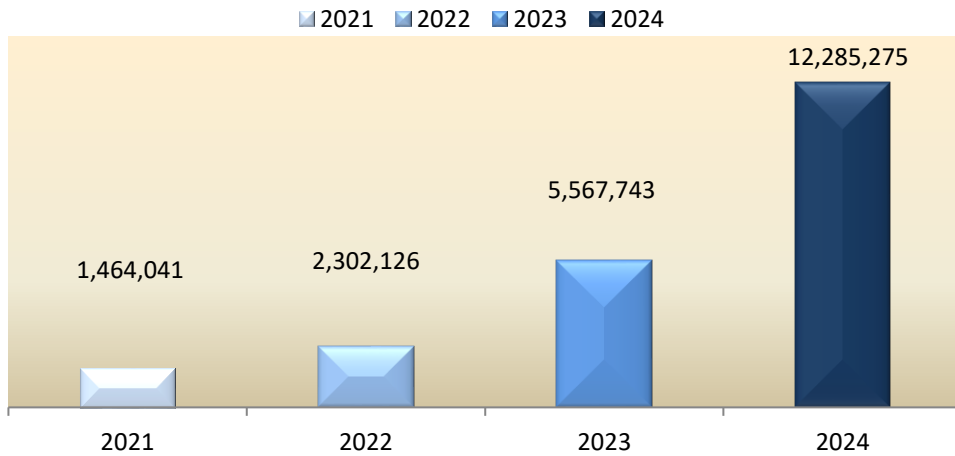


### d) Cari Transferler

2023 yılı ilk altı aylık döneminde 5.567.742 TL harcanmıştır. 2024 yılında ise bu rakam %120,65 oranında artarak 12.285.275 TL olarak gerçekleşmiştir (Grafik-9).

2023 yılının ilk altı aylık döneminde cari transferler için ayrılan toplam ödeneğin %47,12'i 2024 yılında ise %69,37'i kullanılmıştır.

Grafik-9 Cari Transferler (TL)

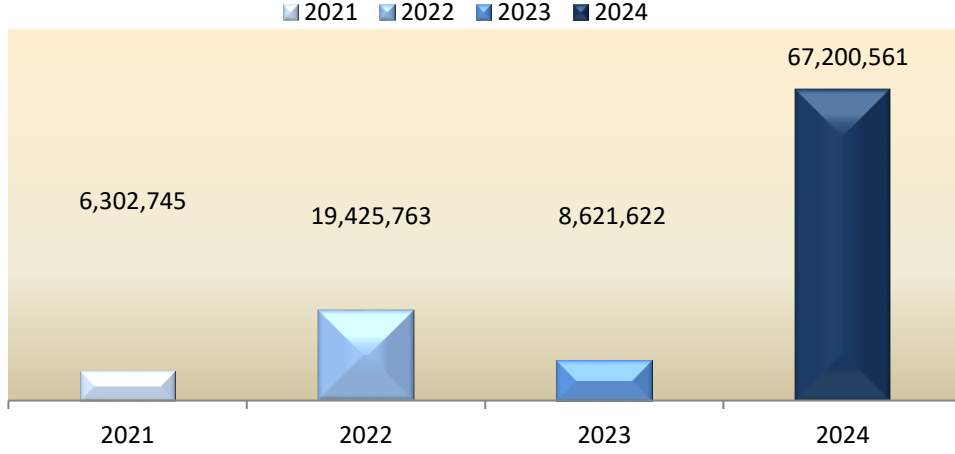


## e) Sermaye Giderleri

2023 yılı ilk altı aylık döneminde 8.621.622 TL harcanmıştır. 2024 yılında ise bu rakam, %679,44 oranında artarak 67.200.561 TL olarak gerçekleşmiştir (Grafik 10).

2023 yılının ilk altı aylık döneminde sermaye giderleri için ayrılan toplam ödeneğin %13,48'i 2024 yılında ise %43,36'ı kullanılmıştır.

Grafik-10 Sermaye Giderleri (TL)



## 2.2 BÜTÇE GELİRLERİ

Üniversitemiz 2024 yılı bütçe gelirlerinin 1.300.207.000 TL'si hazine yardımı ve 40.594.000 TL'si öz gelirlerden oluşmak üzere 1.340.801.000 TL olarak gerçekleşmesi planlanmıştır.

2023 yılının ilk altı aylık döneminde 282.346.650 TL bütçe gelirleri elde edilmiştir. 2024 yılı aynı dönemde bütçe geliri %108,51 oranında artarak 588.723.026 TL olarak gerçekleşmiştir.

Bütçe gelirlerinin 2023 yılı gerçekleşme oranı %33,43 iken 2024 yılının aynı döneminde ise %43,91 olmuştur.

### 2.2.1 Öz Gelirler

#### a) Teşebbüs ve Mülkiyet Gelirleri

2024 yılı ilk altı aylık döneminde 17.097.214 TL teşebbüs ve mülkiyet geliri elde edilmiş ve gerçekleşme oranı %109,15 olmuştur. Bu miktarın 12.347.117 TL'lik kısmı mal ve hizmet satış gelirlerinden, 4.750.096 TL'lik kısmı da kira gelirlerinden elde edilmiştir.

Aynı dönemin 2023 yılında teşebbüs ve mülkiyet gelirleri 5.274.055 TL olup 2023 yılı ilk altı aylık dönemi için %25,79 oranında gerçekleşmiştir.

2024 yılı ilk altı aylık dönemde teşebbüs ve mülkiyetlerinde 2023 yılına oranla %224,18 oranında artış meydana gelmiştir. Teşebbüs ve Mülkiyet Gelirleri ile ilgili ayrıntılar Tablo 3'de gösterilmiştir.

## b) Diğer Gelirler:

2024 yılının ilk altı aylık döneminde 1.976.306 TL gelir elde edilmiş ve gerçekleşme oranı %7,93 olmuştur. Bu gelirlerin 573.124 TL'lik kısmını kişi ve kurumlardan alınan paylar, 10.544 TL'lik kısmını Faiz Gelirleri, 67.659 TL'lik kısmını para cezaları ve 1.324.979 TL'lik kısmını ise diğer çeşitli gelirler oluşturmaktadır.

2023 yılının aynı döneminde diğer gelirler, 3.271.614 TL olup; 2023 yılı ilk altı aylık dönemi için %28,97 oranında gerçekleşmiştir.

2024 yılı ilk altı aylık dönemde 2023 yılına kıyasla %39,59 oranında azalış meydana gelmiştir.

### 2.2.2 Alınan Bağış ve Yardımlar ile Özel Gelirler

2024 yılının ilk altı aylık döneminde 569.649.506 TL gelir elde edilmiş ve gerçekleşme oranı %43,81 olmuştur. Bu gelirin 567.188.700 TL'lik kısmı Merkezi Yönetim Bütçesine Dahil İdarelerden Alınan Bağış ve Yardımlar, 2.460.806 TL'lik kısmı ise proje yardımlarından oluşmaktadır.

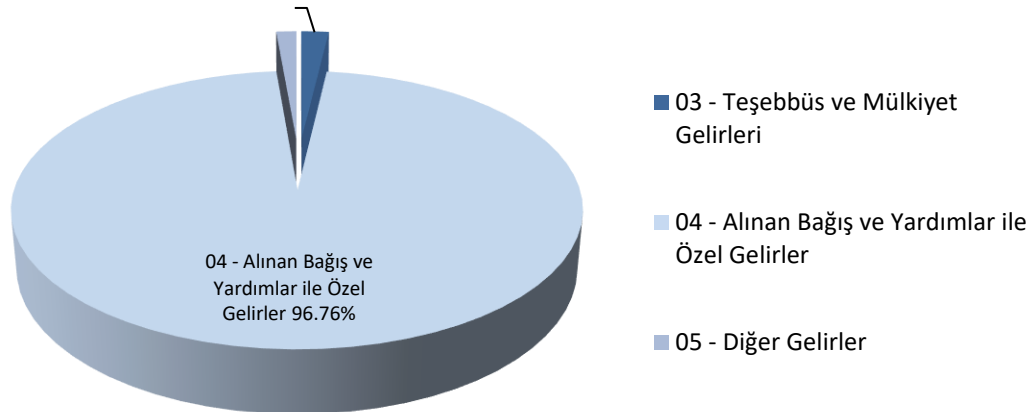
2023 yılı aynı döneminde alınan bağış ve yardımlar ile özel gelirler toplamı 273.800.981 TL'dir. Altı aylık dönem için %33,69 oranında gerçekleşmiştir.

2024 yılı ilk altı aylık dönemde 2023 yılına kıyasla %108,05 oranında artış meydana gelmiştir.

### 3. 2024 Yılı Ocak-Haziran Dönemi Bütçe Gelirleri Dağılımı

2024 yılı Ocak-Haziran dönemi sonunda toplam 588.723.026 TL gelir elde edilmiştir. Bunun 569.649.506 TL'sini hazine yardımı, 19.073.520 TL'sini ise öz gelir ve diğer gelirler oluşturmuştur. (Grafik-11).

Grafik-11 2024 Yılı Toplam Gelirler İçinde Hazine Yardımı ve Öz Gelir Dağılımı



**Tablo-3 2023-2024 Yılları İlk Altı Aya İlişkin Öz Gelir ve Diğer Gelirler Cetveli  
(Ayrıntılı)**

Ekonomik Kodlar	Sütü n1	Sütü n2	Sütü n3	Bütçe Gelirlerinin Türü	Bütçe Geliri (800 Hesap) (1)	Bütçe Geliri Ret ve İfade (810 Hesap) (2)	Net Bütçe Geliri (800 Hesap) (3=1-2)	Oran 2/1
03				<b>Teşebbüs ve Mülkiyet Gelirleri</b>	₺18.150.461,65	₺1.053.247,91	₺17.097.213,74	% 5,80
	01			Mal ve Hizmet Satış Gelirleri	₺13.399.279,41	₺1.052.162,01	₺12.347.117,40	% 7,85
		01		Mal Satış Gelirleri	₺1.950,00	₺0,00	₺1.950,00	% 0,00
			01	Şartname, Basılı Evrak, Form Satış Gelirleri	₺1.950,00	₺0,00	₺1.950,00	% 0,00
		02		Hizmet Gelirleri	₺13.397.329,41	₺1.052.162,01	₺12.345.167,40	% 7,85
			29	Örgün ve Yaygın Öğretimden Elde Edilen Gelirler	₺4.367.080,10	₺52.424,23	₺4.314.655,87	% 1,20
			31	İkinci Öğretimden Elde Edilen Gelirler	₺2.933.388,65	₺882.292,69	₺2.051.095,96	% 30,08
			33	Tezsiz Yüksek Lisans Gelirleri	₺870.081,10	₺12.000,00	₺858.081,10	% 1,38
			36	Sosyal Tesis İşletme Gelirleri	₺1.084.756,44	₺0,00	₺1.084.756,44	% 0,00
			37	Kantin Kafeterya İşletme Gelirleri	₺39.850,00	₺0,00	₺39.850,00	% 0,00
			45	Uzaktan Öğretimden Elde Edilen Gelirler	₺744.203,49	₺5.419,67	₺738.783,82	% 0,73
			46	Uzaktan Öğretim Materyal Gelirleri	₺163.200,00	₺600,00	₺162.600,00	% 0,37
			99	Diğer hizmet gelirleri	₺3.194.769,63	₺99.425,42	₺3.095.344,21	% 3,11
	06			Kira Gelirleri	₺4.751.182,24	₺1.085,90	₺4.750.096,34	% 0,02
		01		Taşınmaz Kiraları	₺4.751.182,24	₺1.085,90	₺4.750.096,34	% 0,02
			01	Lojman Kira Gelirleri	₺877.809,00	₺672,00	₺877.137,00	% 0,08
			99	Diğer Taşınmaz Kira Gelirleri	₺3.873.373,24	₺413,90	₺3.872.959,34	% 0,01
04				<b>Alınan Bağış ve Yardımlar ile Özel Gelirler</b>	₺569.649.506,01	₺0,00	₺569.649.506,01	% 0,00
	02			Merkezi Yönetim Bütçesine Dahil İdarelerden Alınan Bağış ve Yardımlar	₺567.188.700,00	₺0,00	₺567.188.700,00	% 0,00
		01		Cari	₺476.071.700,00	₺0,00	₺476.071.700,00	% 0,00
			01	Hazine yardımı	₺476.071.700,00	₺0,00	₺476.071.700,00	% 0,00
		02		Sermaye	₺91.117.000,00	₺0,00	₺91.117.000,00	% 0,00
			01	Hazine yardımı	₺91.117.000,00	₺0,00	₺91.117.000,00	% 0,00
	04			Kurumlardan ve Kişilerden Alınan Yardım ve Bağışlar	₺0,00	₺0,00	₺0,00	% 0,00
		02		Sermaye	₺0,00	₺0,00	₺0,00	% 0,00
			04	Kişilerden Alınan Şartlı Bağış ve Yardımlar	₺0,00	₺0,00	₺0,00	% 0,00
	05			Proje Yardımları	₺2.460.806,01	₺0,00	₺2.460.806,01	% 0,00
		01		Cari	₺2.460.806,01	₺0,00	₺2.460.806,01	% 0,00
			02	Özel Bütçeli İdarelerden Alınan Proje Yardımları	₺2.208.806,01	₺0,00	₺2.208.806,01	% 0,00
			13	YÖK Burs Destekleri	₺252.000,00	₺0,00	₺252.000,00	% 0,00
05				<b>Diğer Gelirler</b>	₺1.979.284,01	₺2.978,00	₺1.976.306,01	% 0,15
	01			Faiz Gelirleri	₺10.543,78	₺0,00	₺10.543,78	% 0,00
		09		Diğer Faizler	₺10.543,78	₺0,00	₺10.543,78	% 0,00
			01	Kişilerden Alacaklar Faizleri	₺10.543,78	₺0,00	₺10.543,78	% 0,00
	02			Kişi ve Kurumlardan Alınan Paylar	₺574.124,24	₺1.000,00	₺573.124,24	% 0,17
		06		Özel Bütçeli İdarelere Ait Paylar	₺574.124,24	₺1.000,00	₺573.124,24	% 0,17
			16	Araştırma Projeleri Gelirleri Payı	₺574.124,24	₺1.000,00	₺573.124,24	% 0,17
	03			Para Cezaları	₺67.659,30	₺0,00	₺67.659,30	% 0,00

		02		İdari Para Cezaları	₺67.659,30	₺0,00	₺67.659,30	% 0,00
			99	Diğer İdari Para Cezaları	₺67.659,30	₺0,00	₺67.659,30	% 0,00
		09		Diğer Para Cezaları	₺0,00	₺0,00	₺0,00	% 0,00
			99	Yukarıda Tanımlanmayan Diğer Para Cezaları	₺0,00	₺0,00	₺0,00	% 0,00
	09			Diğer Çeşitli Gelirler	₺1.326.956,69	₺1.978,00	₺1.324.978,69	% 0,15
		01		Diğer Çeşitli Gelirler	₺1.326.956,69	₺1.978,00	₺1.324.978,69	% 0,15
			01	İrat Kaydedilecek Nakdi Teminatlar	₺63.340,00	₺0,00	₺63.340,00	% 0,00
			06	Kişilerden Alacaklar	₺805.191,90	₺0,00	₺805.191,90	% 0,00
			99	Yukarıda Tanımlanmayan Diğer Çeşitli Gelirler	₺458.424,79	₺1.978,00	₺456.446,79	% 0,43

**Tablo-4 2023-2024 Yılları İlk Altı Aya İlişkin Hazine Yardımı Gelirleri Cetveli**

GELİR EKONOMİK KODU				AÇIKLAMA	2023	2024	DEĞİŞİM ORANI (%)
					GERÇEKLEŞME	GERÇEKLEŞME	
4	2	1	1	Hazine Yardımı (Cari)	273.500.000	476.071.700	74,06
4	2	2	1	Hazine Yardımı (Sermaye)	0	91.117.000	
<b>TOPLAM</b>					<b>273.500.000</b>	<b>567.188.700</b>	<b>74,06</b>

**Tablo-5 2022-2023 Yılları İlk Altı Aya İlişkin Toplam Gelirler Dağılım Cetveli**

AÇIKLAMA	2023	2024	DEĞİŞİM ORANI (%)
ÖZ GELİRLER	8.545.669	19.073.520	123,19
HAZİNE YARDIMI	273.800.981	569.649.506	108,05
<b>TOPLAM</b>	<b>282.346.650</b>	<b>588.723.026</b>	<b>231,24</b>

2024 yılı Haziran sonu itibariyle Üniversitemiz öz gelirleri içerisinde en fazla payı 03.1.2.31 İkinci Öğretimden Elde Edilen Gelirler oluşturmaktadır. 2024 yılı Ocak-Haziran ayı sonu itibariyle 2.933.388,65 TL olarak gerçekleşmiştir. Bununla ilgili ayrıntılar aşağıda gösterilmiştir (Grafik 12).

## Grafik-12 Üniversitemiz 2023 yılı Ocak-Haziran Ayı sonu itibariyle Öz Gelir Gerçekleşmelerinin Dağılımı

Ekonomik Kodlar	Tutar
Örgün ve Yaygın Öğretimden Elde Edilen Gelirler	₺4.367.080,10
İkinci Öğretimden Elde Edilen Gelirler	₺2.933.388,65
Tezsiz Yüksek Lisans Gelirleri	₺870.081,10
Sosyal Tesis İşletme Gelirleri	₺1.084.756,44
Kantin Kafeterya İşletme Gelirleri	₺39.850,00
Uzaktan Öğretimden Elde Edilen Gelirler	₺744.203,49
Uzaktan Öğretim Materyal Gelirleri	₺163.200,00
Diğer hizmet gelirleri	₺3.194.769,63
Lojman Kira Gelirleri	₺877.809,00
Diğer Taşınmaz Kira Gelirleri	₺3.873.373,24
Kişilerden Alacaklar Faizleri	₺10.543,78
Araştırma Projeleri Gelirleri Payı	₺574.124,24
Diğer İdari Para Cezaları	₺67.659,30
İrat Kaydedilecek Nakdi Teminatlar	₺63.340,00
Kişilerden Alacaklar	₺805.191,90
Yukarıda Tanımlanmayan Diğer Çeşitli Gelirler	₺458.424,79
<b>ÖZ GELİR TOPLAM</b>	<b>20.127.795,66</b>

### 2.3 FİNANSMAN

2024 yılı ilk altı aylık dönemde toplam gelir 86.050.527 TL, toplam gider 88.913.231 TL olarak gerçekleşmiştir.

Üniversitemiz 2023 yılı bütçesi ile tahsis edilen 177.526.000 TL'lik başlangıç ödeneğinin 170.761.000 TL'si hazine yardımı tahakkuk ödemesi olarak öngörülmüştür. Kalan tutarın 6.765.000 TL'si öz gelir olarak öngörülen ve gelir kaydedilen tutardan finanse edilmektedir. Üniversitemiz öz gelirlerini, %15,49 oranında ikinci öğretimden elde edilen gelirler oluşturmaktadır.

2023 yılının ilk altı ay için gelir – gider gelişimi ile verilen hazine yardımı tablosu aşağıda gösterilmiştir (Tablo-6).



**Tablo-6 2023 Yılı Hazine Yardımı Talep Tablosu**

KURUM ADI: SİİRT ÜNİVERSİTESİ									
GELİR-GİDER-FİNANSMAN KALEMLERİ	Ocak	Şubat	Mart	I. Üç Aylık Toplam	Nisan	Mayıs	Haziran	II. Üç Aylık Toplam	Toplam
<b>GELİR TOPLAMI</b>	<b>44.500.863,37</b>	<b>61.230.764,01</b>	<b>45.277.000,30</b>	<b>151.008.627,68</b>	<b>45.361.159,04</b>	<b>54.851.343,08</b>	<b>55.231.499,52</b>	<b>155.444.001,64</b>	<b>306.452.629,32</b>
Hazine Yardımı	43.792.900,00	60.284.100,00	40.877.000,00	144.954.000,00	44.025.000,00	52.100.000,00	54.475.980,87	150.600.980,87	295.554.980,87
Öz gelir	671.759,70	439.979,23	4.386.823,53	5.498.562,46	1.223.191,29	2.682.262,89	396.192,42	4.301.646,60	9.800.209,06
Teşebbüs ve Mülkiyet Gelirleri	457.341,73	312.435,71	3.991.610,24	4.761.387,68	313.558,96	299.268,31	380.708,89	993.536,16	5.754.923,84
Alınan Bağış ve Yardımlar ile Özel Gelirler	43.792.900,00	60.284.100,00	40.877.000,00	144.954.000,00	44.025.000,00	52.100.000,00	54.475.980,87	150.600.980,87	295.554.980,87
<b>Diğer Gelirler</b>	<b>214.417,97</b>	<b>127.543,52</b>	<b>395.213,29</b>	<b>737.174,78</b>	<b>909.632,33</b>	<b>2.382.994,58</b>	<b>15.483,53</b>	<b>3.308.110,44</b>	<b>4.045.285,22</b>
Sermaye Gelirleri									
Alacaklardan Tahsilat									
<b>GİDER TOPLAMI</b>	<b>45.394.012,98</b>	<b>40.229.208,26</b>	<b>38.701.809,97</b>	<b>124.325.031,21</b>	<b>43.384.666,90</b>	<b>41.145.393,88</b>	<b>77.425.176,06</b>	<b>161.955.236,84</b>	<b>286.280.268,05</b>
Personel Giderleri	36.329.892,14	32.094.238,87	31.745.416,84	100.169.547,85	36.434.766,53	33.517.629,57	61.986.338,05	131.938.734,15	232.108.282,00
Sosyal Güvenlik Kurumlarına Devlet Primi Giderleri	4.590.015,52	3.848.790,21	3.739.854,52	12.178.660,25	4.094.631,86	3.786.625,30	9.853.875,71	17.735.132,87	29.913.793,12
Mal ve Hizmet Alım Giderleri	4.336.236,94	4.245.427,94	3.157.179,76	11.738.844,64	2.040.293,88	3.741.349,94	5.544.250,84	11.325.894,66	23.064.739,30
Cari Transferler	61.722,01	20.000,00	19.950,00	101.672,01	37.500,00	37.500,00	37.500,00	112.500,00	214.172,01
Sermaye Giderleri	0	0		0,00	0		2.069.845,55	2.069.845,55	2.069.845,55
<b>DEĞER VE MİKTAR DEĞİŞİMLERİ GİDERLERİ</b>		15.472,16	37.315,44	<b>52.787,60</b>		3.298,16	44,79	<b>3.342,95</b>	<b>56.130,55</b>
İLK MADDE VE MALZEME GİDERLERİ					385.971,70			385.971,70	385.971,70
DİĞER GİDERLER			388,80	<b>388,80</b>					388,80
SERMAYE TRANSFERLERİ									
BORÇ VERME									
BÜTÇE DENGESİ									
<b>ÖN ÖDEMELER</b>									
İş Avans ve Kredileri	66.280,10	30.089,90	217.993,60	<b>314.363,60</b>	241.476,04	27.864,56	15.598,46	<b>284.939,06</b>	<b>599.302,66</b>
Mutemet Avansları	16.708,10	30.089,90	58,40	<b>46.856,40</b>	26.147,96	40.338,56	15.598,46	<b>82.084,98</b>	<b>128.941,38</b>
Bütçe dışı Avans ve Krediler	1.849,00	991.658,42	1.727,46	<b>995.234,88</b>	923.861,42	19.248,00		<b>943.109,42</b>	<b>1.938.344,30</b>
HAZIR DEĞERLER VE MENKUL KIYMETLER									<b>0,00</b>
Banka									<b>0,00</b>
Verilen Çek ve Ödeme Emirleri (-)	211.546,80	1.887.777,28	2.079.615,43	<b>4.178.939,51</b>	140.935,69	71.309,49	25.721.553,71	<b>25.933.798,89</b>	<b>30.112.738,40</b>
Proje Özel Hesabı	2.979.121,72	88.281,01	49.277,48	<b>3.116.680,21</b>	72.611,94	749.251,64	67.701,60	<b>889.565,18</b>	<b>4.006.245,39</b>

### **3. OCAK-HAZİRAN 2024 DÖNEMİNDE YÜRÜTÜLEN FAALİYETLER**

#### **3.1. 2024 YILININ İLK ALTI AYLIK DÖNEMİNDE ÖĞRENCİLERE YÖNELİK YÜRÜTÜLEN FAALİYETLER**

##### **A) Barınma Hizmetleri:**

Kezer Yerleşkesinde bulunan Turizm ve Spor Eğitim Uygulama Merkezinde, konuklarımıza 7/24 esasına göre hizmet vermektedir. 2 Süit oda, 37 standart (iki kişilik) oda olmak üzere toplam 39 oda olup 74 tek kişilik ve 2 çift kişilik yatak kapasitelidir. Bu kapasite dâhilinde aynı anda 76 kişi ağırlanabilmektedir. Misafirhanemizde aynı zamanda 2 adet konferans salonu, Yemekhane ve kafeterya bulunmaktadır. Misafirhanemizde İlk altı ayda 2.221 misafir ağırlanmıştır.

##### **B) Burs Hizmetleri:**

Sağlık Kültür ve Spor Daire Başkanlığımız tarafından, ihtiyaç sahibi öğrencilere ücretsiz yemek bursu verilmektedir. 2023 yılında 340 öğrenciye yemek bursu hizmeti sağlanmış olup 2024 yılında ise 360 ihtiyaç sahibi öğrenci bu hizmetten istifade etmektedir.

##### **C) Yemek Hizmetleri:**

Üniversitemiz çalışanlarına ve öğrencilerine merkez kampüs ve Kezer Kampüsünde bulunan ayrı yemekhanelerde öğle yemeği verilmektedir. Yemekler 4 çeşit olarak verilmektedir. Yemeğin maliyetindeki girdiler dikkate alınarak Sağlık Kültür ve Spor Daire Başkanlığı Yönetim Kurulu'nca belirlenen miktarda katkı payı alınır. Üniversitemizde yemek menüleri, Rektörlük Makamının Onayı ile oluşturulan "Yemek Tespit Komisyonu" tarafından hazırlanmakta, yetişmiş aşçı ve personeller tarafından öğrencilerimize servisleri yapılmaktadır. Öğrenci ve çalışanlarımızın sağlıklı koşullarda hizmet alabilmeleri için yemekhaneler belli aralıklarla SKS Daire Başkanlığınca denetlenmektedir.

Ayrıca Başkanlığın internet sayfasında yapılan faaliyetlerin duyurusu yapılarak "Haftalık Yemek Menüsü" kalori miktarlarıyla birlikte yayımlanmaktadır. Bu hizmeti yürütmekte olduğumuz tesislerimizde işletme politikamız ticari olmayıp, tamamen sosyal amaçlıdır. Ayrıca 2022-2023 yılında maddi durumu zayıf olan öğrenciler ile şehit ve gazi yakını olmak üzere 115 öğrenciye yemek bursu verilmiştir.

##### **D) Spor Faaliyetleri:**

Çağdaş bir üniversitenin, iyi bir eğitim yanında sosyal, kültürel ve sportif etkinlikler yoluyla ilerleyebileceğinin bilincinde olan üniversitemiz, bu doğrultuda birçok etkinlik düzenlemektedir. Üniversitemizin önde gelen amaçlarından birisi de öğrenim gören öğrencilerimizin ders dışı zamanlarını en iyi şekilde değerlendirmelerini sağlamak, güzel sanatlara yönelik etkinlikler düzenleyerek onların bu etkinliklere katılmalarını temin etmektir. Aynı zamanda bu tür katılımların eğitimin bir parçası olduğuna olan inancımız tamdır. Üniversitemiz Halk oyunları, Tenis, Futbol, Voleybol, Basketbol, Hentbol, Güreş, Judo,

Badminton, Tekvando, Futsal, Atletizm Takımları aktif olarak faaliyette olup birçok branşta Üniversitelerarası müsabakalarda Süperligde mücadele etmektedir.

Bilimsel, sosyal ve kültürel alanlarda toplantı, panel ve konferanslar düzenleyerek alanlarında uzman bilim adamları Üniversitemize davet edilmektedir. Öğrenci topluluklarının yaptığı sosyal, kültürel, sportif etkinlikler de Üniversitemiz tarafından desteklenmektedir. Öğrencilerimizden gelen istekler doğrultusunda değişik alanlarda yeni öğrenci topluluklarının kurulması teşvik edilmektedir. Bahar Şenlikleri kapsamında personel ile öğrenci birimleri arasında Futbol, Voleybol Turnuvaları her yıl düzenli olarak başarılı bir şekilde yapıp öğrenciler arası etkileşimi artırılması amaçlanmaktadır.

### **E) Kültür ve Sanat Etkinlikleri:**

Merkez Kampüs Sosyal Bilimler MYO binasında 400 kişilik konferans salonu, Merkez Kampüste buluna Kariyer Merkezi (Kamelya Salonu) 80 kişilik çok amaçlı salon, Kezer kampüsü Mühendislik Mimarlık Fakültesinde 250 kişilik konferans salonu, Eğitim Fakültesi konferans salonunda 80 kişilik, İlahiyat Fakültesi Binasında 300 kişilik konferans salonu, Beden Eğitimi ve Spor Yüksekokulunda 200 kişilik olmak üzere; toplantı, sempozyum, konferans, tiyatro, konser ve diğer etkinlikler bu salonlarda yapılmakta olup, öğrenci ve akademisyenlerimizin yanı sıra sivil toplum kuruluşları ile kamu kurumlarının kullanımına sunulmaktadır.

Her yıl Bahar Şenliğinde hafta boyunca ünlü sanatçıların yer aldığı konserler, öğrenci gruplarının düzenlediği gösteriler ve çeşitli spor dallarında turnuvalar düzenlenmekte, mezuniyet töreni ve aşure günü etkinlikleri yapılmaktadır.

## **3.2. İDARİ KAPASİTEYİ ARTIRMAYA YÖNELİK FAALİYETLER**

Üniversitemizde 2024 yılı ilk altı aylık döneminde idari personelin kapasitesini arttırmaya yönelik olarak çeşitli hizmet içi eğitim programları düzenlenmiştir. Üniversitemiz çeşitli alanlarda sertifikalandırma yapmış, Elektronik Belge Yönetim Sistemi eğitimleri verilmiştir.

## **3.3. BİLİMSEL VE TEKNOLOJİK ARAŞTIRMALARA İLİŞKİN FAALİYETLER**

### **a) TÜBİTAK Projeleri**

TÜBİTAK tarafından belirlenen projeler karşılığı aktarılan tutarların transferleri izlenmesi, harcanması, kayıt ve muhasebeleştirilmesi işlemleri kapsamında devam eden 14 adet proje işlemleri devam etmektedir.

Sıra no	Proje No	Proje Adı
1	123O212	Arpada Kuraklık Toleransının İyileştirilmesi Üzerine Biyo-Priming Uygulamalarının Ve Bitki Gelişim Düzenleyicilerin Rolü
2	222O210	Tohuma Priming Uygulamalarının Farklı Fosfor Seviyelerine Bağlı Olarak Mercimekte ( <i>Lens Culinaris L.</i> ) Bitki Gelişimi, Tane Verimi Ve Kalitesi Üzerine Etkilerinin İncelenmesi
3	123C146	Organik Tarıma Uyumlu Ekmeklik Buğday ( <i>Triticum aestivum L.</i> ) Genotiplerinin Yüksek Sıcaklığa Toleransının Agronomik ve Moleküler Seviyede Belirlenmesi
4	123Z776	Deneysel HIPEC Modelinde Seranib-2-Cisplatin Kombinasyonunun Over Kanser Terapisi için Alternatif Seçenek Olma Potansiyelinin in vitro Koşullarda Araştırılması
5	222O107	Yerli Keçi Irklarında Paratuberkülozise Karşı Direnç/Duyarlılıkla İlişkili Konakçı Genetik Faktörlerinin Genom Boyu Keşfi Ve Marker Destekli Seleksiyon Uygulama Olanaklarının Değerlendirilmesi
6	123O990	Farklı Evcil Ördeklerde Kafatasının Şekil Varyasyonları
7	122C216	Mikrobiyal ve Organik Gübrelemenin Sulu ve Kuru Şartlarda Kinoa ( <i>Chenopodium quinoa Willd.</i> ) Bitkisinin Bazı Agronomik, Verim, Kalite ve Fizyolojik Özellikleri Üzerine Etkisinin Belirlenmesi
8	223O358	İshalli Neonatal Kuzularda NMR Bazlı Metabolomik Değerlendirme
9	123C336	Organik ve konvansiyonel yetiştirme sistemlerinde makarnalık buğday ( <i>Triticum durum L.</i> ) genotiplerinde azot taşıyıcı genlerin ekspresyon seviyelerinin belirlenmesi
10	124Z072	Kiral Merkez ve Heterosiklik Halka İçeren Yeni 1,2,3-Triazol Türevi Bileşiklerinin Sentezi, Karakterizasyonu ve Biyolojik Aktivitelerinin in vivo/in vitro Şartlarda Araştırılması
11	123C300	Tıbbi-Aromatik Bitkilerden Elde Edilen Atık Biyokütle Temelli Aktif Karbonların Sentezi ve Süperkapasitörlerde Elektrot Malzemesi Olarak Kullanımının İncelenmesi
12	122F299	Spin Akımıyla Programlanabilir Çok-Seviyeli Manyetik Hücre
13	119O947	Yüksekova Havzasında İklim ve Arazi Kullanımı Değişimlerinin Ekosistem Servisleri Üzerine Etkisinin Değerlendirilmesinde Toprak Fonksiyonlarının Kullanılması
14	124S184	İnülin Takviyesi Yapılan Farelerde Kolon Mukus Mikrobiyotası Ve Ketojenik Yolaktaki Değişimlerin Araştırılması

## b) BAP Projeleri

2024 yılının ilk altı ayında Bilimsel Araştırma Projeleri Kapsamında 46 adet Münferit Proje, 10 adet Kariyer Destek Projesi, 38 adet Tez projesi devam etmektedir, 2024 yılının ilk altı ayında üniversitemizde toplamda 94 adet proje devam etmekte olup proje ile ilgili harcamalar muhasebe sistemi içinde takip edilmektedir.

## c) Diğer Devam Eden Ar-Ge Projeleri

GAP Kalkınma İdaresi ile birlikte 1 adet proje yürütülmekte ve harcamalar muhasebe sisteminde takip edilmektedir.

### 3.4. YATIRIMLAR İLE İLGİLİ YÜRÜTÜLEN DİĞER FAALİYETLER

#### 2024 YILI YATIRIM PROGRAMINDA DEVAM EDECEK OLAN PROJELER

##### 1- Kampüs Altyapısı

- ✓ Kampüs içi alt yapımı kapsamında elektrik, yol, su ve kanalizasyon altyapılarına ait bakım onarım hizmetleri,
- ✓ Arı Araştırma ve Uygulama Merkezi Binası Yapım İşi
- ✓ İlahiyat Fakültesi konferans salonu ses sistemini revizyonu
- ✓ Kafeterya üstünün Sağlık MYO'da görevli öğretim görevlileri için idari odalara dönüşüm işi
- ✓ Mevcut Arımer uygulamama alanına yol, elektrik, beton parke yapım işi vb. işlerin yapılması planlanmıştır.

##### 2- Veteriner Fakültesi Altyapı Güçlendirme Projesi

Dört alt projeden oluşan bu projemizin ilk iki etabı olan Hayvan Hastahanesi ile Küçükbaş Sperma Payetleme Ünitesine ait binaların fiziki yapısı tamamlanmış olup 2023 yılında hizmete alınmıştır. Yıl içinde ilgi hizmet birimlerimizin ihtiyaç duyduğu cihaz ve ekipman ve canlı hayvan alımı yapılarak projenin amacına yönelik faaliyeti sürdürülecektir. Bu projenin diğer etapları olan Gıda İşleme Merkezi (Et Süt İşleme Tesisi + Makina ve Ekipman) alt projesi ile Deney Hayvanları Uygulama Merkezi ve Küçük Baş Hayvan Barınağı alt projesi için Cumhurbaşkanlığı Strateji Geliştirme Başkanlığı ile görüşmelerde bulunulmuş olup 2025 yılı için ek ödenek talep edilmiştir.

##### 3- Derslik ve Merkezi Birimler

- ✓ Sağlık Yüksekokulu ve Sağlık Hizmetleri MYO Binası Yapım işi ihalesi yapılmış olup imalat süreci devam etmektedir.
- ✓ Teknik Bilimler MYO ile Sosyal Bilimler MYO Binası Yapım İşi
- ✓ Tıp Fakültesi Morfoloji Binası Yapım İşi ihalesi yapılmış olup imalat süreci devam etmektedir.

##### 3- Yayın Alımı

- ✓ Merkezi Kütüphanede ihtiyaç duyulan elektronik ve basılı kitaplar ile elektronik kütüphanelere erişim sağlayan programlar tedarik edilecektir.

##### 5-Çeşitli Ünitelerin Etüt Projesi

##### 6-Muhtelif İşler

- ✓ Lojman Isı Merkezi Kazanın kaskat sistemi ile değişimi,
- ✓ Lojman asansör kuyuları ve merdivenkovanası boyası
- ✓ Keçimere bölme duvar yapım işi
- ✓ Mühendislik Fakültesi Camedânlarına kanat yapılması
- ✓ Kompanzasyon Sisteminin Merkezi hale dönüştürülmesi
- ✓ Kezer Keson Kuyularının Temizliği ve Otomatik hale dönüştürülmesi
- ✓ Yeşil alanların korunması ve bakım onarım çalışmaları yapılması planlanmıştır.

- ✓ Bütünleşik bilgi yönetim sistemi için ek yazılım ve donanım ihtiyacı
- ✓ Mevcut yazılımların güncelleme bedelleri
- ✓ Bilgi işlem güvenliliği için mal/malzeme tedarik çalışması
- ✓ Arımer Binası yapım işine ait hakkeşlerin bir kısmı muhtelif işler ödeneği kullanılacak,
- ✓ Bilişim alt yapısı güçlendirmesi için malzeme ve ekipman tedarik çalışması,
- ✓ Bilişim altyapısı kapsamında kullanılan otomasyon ve yazımların güncelliği sağlanarak ihtiyaç duyulan yeni yazımlar satın alınacaktır.
- ✓ Eğitim-Öğretim ve Araştırma Geliştirme faaliyetlerinin sürdürülmesi kapsamında ihtiyaç duyulan laboratuvar ve diğer muhtelif malzemeler satın alınması planlanmaktadır.

#### 7-İhtisaslaşma Projesi

- ✓ Tarım ve Hayvancılık oluşturulan AR-Ge projelerinin yürütülmesi ve sonuçlandırılması kapsamında ihtiyaç duyulan cihaz/malzeme ve hizmet alım ve saha çalışmaları yürütülecektir.

#### **2025 YILI İÇİN EK TALEP EDİLEN PROJELER**

- ✓ Kurtalan MYO Okul Binası
- ✓ Eruh MYO Okul Binası
- ✓ Gıda İşleme Merkezi (Et Süt İşleme Tesisi + Makina ve Ekipman)
- ✓ Deneysel Hayvanları Uygulama Merkezi Ve Küçük Baş Hayvan Barınağı
- ✓ Öğrenci Yaşam Merkezi 2.400 m<sup>2</sup>
- ✓ Yapı İşleri ve Teknik Daire Başkanlığının idare binası ve yeşil alan müdürlüğünün idare binası ile makine ve ekipman park alanları ile kapalı ambar alanlarının yapım işi
- ✓ Yarı Olimpik Yüzme Havuzu
- ✓ Kezer Kampüsü bisiklet yolunun 2. etap çalışmasının yapılması
- ✓ Çalışma ve Sosyal Güvenlik Bakanlığı'nın Mekân dışı erişebilirlik çerçevesinde bina dışı erişim çalışmalarının yapılması, teklif edilmiştir.

**Tablo-11 2024 Yılı Ka Ya Sisteminde Kayıtlı Devam Eden Yatırım Projeleri**

SEKTÖRÜ: EĞİTİM - YÜKSEKÖĞRETİM - TEKNOLOJİK ARAŞTIRMA										
PROJE SAHİBİ: SIIRT ÜNİ.										
PROJE NO	PROJE ADI	YERİ	KARAKTERİSTİĞİ	BAŞLAMA BİTİŞ YILI	PROJE TUTARI		2023 YILI SONU KÜMÜLATİF HARCAMA		2024 YILI YATIRIMI	
					DIŞ KREDİ	TOPLAM	DIŞ KREDİ	TOPLAM	DIŞ KREDİ	TOPLAM
SIIRT ÜNİVERSİTESİ					-	1.326.326.000	-	192.079.000	-	139.999.000
<b>A) ETÜD-PROJE İŞLERİ TOPLAMI</b>					-	196.000	-	-	-	196.000
<b>a) 2024 yılında bitenler</b>					-	196.000	-	-	-	196.000
T024H03-218382	Çeşitli Ünitelerin Etüt Projesi	Siirt	Etüt-Proje	2024-2024	-	196.000	-	-	-	196.000
<b>B) DEVAM EDEN PROJELER TOPLAMI</b>					-	1.325.130.000	-	192.079.000	-	138.803.000
<b>a) 2024 yılında bitenler</b>					-	20.000.000	-	-	-	20.000.000
T023H03-218473	Muhtelif İşler	Siirt	Akaryakıt ve Yağ (70 ton), Atölye Binası (1.000 m <sup>2</sup> ), Bina Bakım Onarımı (1.500 adet), Bina Tefrişatı (2 adet), Ek Hizmet Binası (1.500 m <sup>2</sup> ), Hangar Binası (1.000 m <sup>2</sup> ), Hizmet Binası (1.500 m <sup>2</sup> ), Kanalizasyon hattı (3.000 m), Lab.Sa.Ma. (15.000 adet), Laboratuvar Cihazları (20.000 adet), Makine Teçhizat Bakım Onarımı (100 adet), Peyzaj (1.000 m <sup>2</sup> ), Yazılım Bakım Onarımı (30 lisans adedi)	2023-2024	-	20.000.000	-	-	-	20.000.000
<b>b) 2024 yılından sonraya kalanlar</b>					-	1.305.130.000	-	192.079.000	-	118.803.000
2017H03-19283	Veteriner Fakültesi Eğitim Altyapısının Güçlendirilmesi	Siirt	(1.850 m <sup>2</sup> ), Den.Hay.Uyg.Lab. (950 m <sup>2</sup> ), Eğitim	2017-2027	-	83.420.000	-	83.406.000	-	3.000
	Veteriner Fakültesi Eğitim Altyapısının Güçlendirilmesi	Siirt	Eğitim	2017-2027	-	83.413.000	-	83.406.000	-	1.000
	DEHAM merkezinin kurulması yapım işi	Siirt	Den.Hay. Uyg. Lab. (950 m <sup>2</sup> )	2024-2026	-	3.000	-	-	-	1.000
	Gıda İşleme Merkezi Yapım İşleri	Siirt	(1.850 m <sup>2</sup> )	2024-2027	-	4.000	-	-	-	1.000
2020H03-151123	Derslik ve Merkezi Birimler	Siirt	Eğitim (42.200 m <sup>2</sup> )	2020-2029	-	1.153.000.000	-	108.673.000	-	100.000.000
	Sağlık Yüksekokulu ve Sağlık Hizmetleri MYO Binası	Siirt	Eğitim (11.500 m <sup>2</sup> )	2020-2028	-	350.000.000	-	34.471.000	-	35.000.000
	Teknik Bilimler ve Sosyal Bilimler MYO Binası	Siirt	Eğitim (18.000 m <sup>2</sup> )	2020-2029	-	450.000.000	-	36.202.000	-	1.000.000
	Tıp Fakültesi	Siirt	Eğitim (12.700 m <sup>2</sup> )	2021-2027	-	353.000.000	-	38.000.000	-	64.000.000

2020H03-152729	Kampüs Altyapısı	Siirt	Doğalgaz Dönüşümü, Elektrik hattı, Kampüs İçi Yol, Kanalizasyon hattı, Peyzaj, Su isale hattı, Telefon hattı	2020-2026	68.710.000			18.800.000		
<b>C) YENİ PROJELER TOPLAMI</b>					-	1.000.000	-	-	1.000.000	
<b>a) 2024 yılında bitenler</b>					-	1.000.000	-	-	1.000.000	
T024H03-218359	Yayın Alımı	Siirt	Basılı Yayın Alımı, Elektronik Yayın Alımı	2024-2024	1.000.000			1.000.000		
SIIRT ÜNİVERSİTESİ DKH SOSYAL ARAŞTIRMA PROJELERİ					-	297.731.000	-	28.332.000	-	15.000.000
<b>B) DEVAM EDEN PROJELER TOPLAMI</b>					-	297.731.000	-	28.332.000	-	15.000.000
<b>b) 2024 yılından sonraya kalanlar</b>					-	297.731.000	-	28.332.000	-	15.000.000
2020K12-151355	İhtisaslaşma Projesi	Siirt	Bakım Onarım, Basılı Yayın Alımı, BİT, Diğer Sistem Yazılımı (50 kullanıcı), Elektronik Yayın Alımı, Etüt-Proje, Lab.Sa.Ma. (1.500 adet), Laboratuvar Cihazları (300 adet), Makine-Teçhizat, Müşavirlik, Tek.Araş.	2020-2029	297.731.000		28.332.000	15.000.000		
	Tarımsal Ürün Çeşit. Art. ve Bit. Üretimin Gış.	Siirt	Diğer Sistem Yazılımı (50 kullanıcı), Lab.Sa.Ma. (1.500 adet), Laboratuvar Cihazları (300 adet), Makine-Teçhizat, Tek.Araş.	2020-2029	221.666.000		15.166.000	7.500.000		
	Hayvan Yetiştiriciliği	Siirt	Bakım Onarım, Basılı Yayın Alımı, BİT, Elektronik Yayın Alımı, Etüt-Proje, Makine-Teçhizat, Müşavirlik, Tek.Araş.	2020-2027	76.065.000		13.166.000	7.500.000		

#### 4. TEMMUZ-ARALIK 2024 DÖNEMİNE İLİŞKİN BEKLENTİLER VE HEDEFLER

Üniversitemiz 2024 yılı başlangıç ödeneği 1.340.801.000 TL'dir. İlk altı ayda bütçe giderleri 657.639.387 TL olarak gerçekleşme göstermiş olup yılsonu itibari ile 1.400.000.000 TL gider gerçekleşmesi öngörülmektedir. Giderlerin dağılımı ekte sunulan bütçe gider gerçekleştirmeleri tablosunda ayrıntılı olarak gösterilmektedir. Üniversitemiz sermaye giderlerine ilişkin ihale işlemlerinin bir kısmı sonuçlandırılmış ve yapımına başlanmıştır. Ödemelerin ise ikinci altı aylık dönemde gerçekleşmesi planlanmaktadır bu nedenle Sermaye giderlerine yönelik harcamalarda ikinci altı aylık dönemde bir artış beklenmektedir.

Üniversitemiz bütçe gelirlerinde ilk altı aylık dönemde 589.779.251 TL tutarında bir gerçekleşme olmuştur. Bununla birlikte hazine yardımı olarak belirlenen tutarın tamamının tahakkuka bağlanması ve maaş kalemlerindeki artış göz önüne alındığında yılsonunda 1.400.000.000 TL olarak gerçekleşmesi ön görülmektedir. Bütçe gelirlerinin gelişimine ilişkin olarak ayrıntılı bilgiler ekte yer alan bütçe gelirlerinin gelişimi tablosunda sunulmuş olup önümüzdeki dönemde 2024 Yılı Eğitim Sektörü ve DHK-Sosyal Sektörü Yatırım Bütçesi tablosunda (yukarıdaki) belirtilen ve 2024 yatırım programına alınan projelerin yıllık ödeneklerinin kullanımının sağlanması hedeflenmektedir.

Eruh MYO Okul Binası; 7000 m<sup>2</sup> alana sahip bina yapılması planlamakta, mevcut yapı depreme karşı dayanıklı olmadığından can güvenliği açısından risk oluşturmaktadır.

Kurtalan MYO Okul Binası; Bina mülkiyeti MEB'e ait olup, artan öğrenci sayısına cevap vermemektedir. 7000 m<sup>2</sup> alana sahip bina yapılması planlamakta, mevcut yapı depreme karşı dayanıklı olmadığından can güvenliği açısından risk oluşturmaktadır.

Gıda İşleme Merkezi (Et Süt İşleme Tesisi + Makina ve Ekipman Alt Projesi; Veteriner Fakültesi Altyapı güçlendirme projesine bağlı olan bu alt proje 1845 m<sup>2</sup>'e kapalı alandan oluşmaktadır (Et; 627 m<sup>2</sup>. Süt 1218 m<sup>2</sup>.) Hayvan hastanesi ve payetle birimi tamamlandıktan sonra bu sürecin tamamlanması planlanmıştır. Ancak mevcut ödenek şuan için yetersiz kaldığından ihale süreçleri başlatılmamıştır. Bu proje ile Üniversitenin kendi hayvanları ile bölge çiftçilerinin üretmiş olduğu et-süt ürünlerinin işlenmesi sağlanarak Üniversitemizin ihtisas alanı olan tarım ve hayvancılık alanında bölge ve yerel üreticilere rol model olacak ve bölgesel ekonomiye katkı sağlanacaktır.

Deney Hayvanları Uygulama Merkezi ve Küçük Baş Hayvan Barınağı; Veteriner Fakültesi Altyapı güçlendirme projesine bağlı olan bu alt proje (834 m<sup>2</sup> Uygulama Merkezi+72 m<sup>2</sup> Hayvan barınağı) 906 m<sup>2</sup>'e kapalı alandan oluşmaktadır. Hayvan hastanesi ve payetle birimi tamamlandıktan sonra bu sürecin tamamlanması planlanmıştır. Ancak mevcut ödenek şuan için yetersiz kaldığından ihale süreçleri başlatılmamıştır. Bu proje ile Üniversitemizin Ar-Ge birimleri, Veteriner, Sağlık Bilimleri, Fen Edebiyat, Ziraat ve Tıp Fakültelerinin ihtiyaç duyduğu araştırma ve uygulama alanları oluşturularak bilimsel çalışmalarının yapılmasına katkı sağlanacaktır.

Öğrenci Yaşam Merkezi 2.400 m<sup>2</sup>; Üniversitemiz Kezer Yerleşkesi Şehir merkezine 10 km. uzaklıktadır. Öğrenci ve personellerimizin sosyal aktivite alanları bulunmamaktadır. Bu yönde öğrencilerimizden büyük talepler gelmektedir. Gelen taleplere ve öğrenci sosyal alanlarının oluşturulmasına katkı sağlanarak öğrenci memnuniyeti artırılabilecektir.

Yapı İşleri ve Teknik Daire Başkanlığı ve Depo alanlarının yapım işi; Yapı İşleri Daire Başkanlığı ile bağlı müdürlük olan yeşil alan müdürlüğünün alet ekipman, yedek parça ve borularının konulabileceği depo alanlarına ihtiyaç bulunmaktadır.

Yarı Olimpik Yüzme Havuzu 6000 m<sup>2</sup> kapalı alanına sahip bu tesis Beden Eğitimi Spor Yüksekokulu'nda okuyan lisans öğrencileri ile diğer bölüm öğrencilerimizin su sporları eğitimi için ihtiyaç duyulmaktadır.

Kezer Kampüsü bisiklet yolunun 2. etap çalışmasının yapılması. Birinci etabı yapılan bisiklet yolunun tamamlanması için yaklaşık 2500 metre daha yapılarak bisiklet yolu parkuru projesi tamamlanacak ve kampüs ihtiyacı giderilecektir.

Çalışma ve Sosyal Güvenlik Bakanlığı'nın Mekân dışı erişebilirlik çerçevesinde bina dışı erişim çalışmalarının yapılması. Çalışma ve Sosyal Güvenlik Bakanlığı tarafından yapılması ve ilgili bütçe terbine ödenek eklenmesi taleplerine istinaden bu projenin uygulanması gerekmektedir. İnşaat aşaması da olan binalar tamamlandığında mekan dışı erişebilirliğinin de sağlanması gerekmektedir.

### **01. Personel Giderleri**

Temmuz-Aralık 2024 döneminde Personel Giderleri; izin alınan kurum kadrolarına yapılacak yeni personel atamaları ile birlikte memur maaş katsayısındaki artış oranına bağlı olarak ikinci altı ayda personel gider tertibinde harcamada artış göstereceğinden ek ödeneye ihtiyaç duyulacağı düşünülmektedir.

### **02- Sosyal Güvenlik Kurumlarına Devlet Primi Giderleri**

2024 yılı ikinci altı aylık dönemde Kuruma yeni atanacak personeller ve memur maaş katsayısındaki artış Sosyal Güvenlik Kurumuna Devlet Primi giderlerinde artışa neden olacağından ilgili bütçe tertibinde ek ödeneye ihtiyaç duyulacağı tahmin edilmektedir.

### **03- Mal ve Hizmet Alım Giderler**

Cumhurbaşkanlığı Strateji ve Bütçe Başkanlığı Bütçe Genel Müdürlüğünün serbest bırakma oranlarına göre ödeneklerimizin harcaması yapılmaktadır. Tasarruf genelgesi ve ekonomik tedbirler kapsamında harcamalarda kısıtlamaya gidildiğinden ikinci altı aylık dönemde bazı birimlerimizde yolluk ve tüketim ödeneğinin tamamının harcanmayacağı tahmin edilmektedir. Ancak aydınlatma ve iklimlendirme kullanılan elektrik ve doğalgaz fiyatlarındaki artış bu iş için verilen Kurum Başlangıç Ödeneklerinin (KBÖ) üstünde bir harcamanın gerçekleştirilebileceği ve yılsonunda bu kalemler için Bütçe Genel Müdürlüğünden

yedek ödenek isteneceği öngörülmektedir.

#### **05- Cari Transferler**

İlk 6 aylık dönemde beklenen harcama yapılmamış, dolayısıyla öngörülen ödeneklerin ikinci altı aylık dönemde yeterli geleceği öngörülmektedir. Ancak emekliye ayrılacak personel sayısında beklenenin üzerinde gerçekleşmesi halinde bu kalemden ek ödeneğe ihtiyaç duyulacaktır.

#### **06- Sermaye Giderleri**

İdari ve Mali İşler Daire Başkanlığımızca; laboratuvar cihazı alımı, büro mefruşat ve tefrişat ürün alımı da gerçekleştirilecektir. Bilgi İşlem Daire Başkanlığının bilgi işlem altyapısının güçlendirme çalışmaları kapsamında yazılım ve donanım alımına çıkmıştır. Gene Bilgi İşlem Daire Başkanlığınca bilişim güvenlik ağ duvarı alımı yapılmıştır. Ayrıca Mühendislik Fakültesi, Veteriner Fakültesi ve Beden Eğitimi ve Spor Yüksekokulu ile Tıp Fakültesi eğitim-öğretim alt yapısı için cihaz alımı ihtiyacından dolayı ek ödeneğe ihtiyaç duyulacaktır.

Üniversitemizde tahsis edilmek üzere 1 adet TOGG marka araç alımı yapılacaktır.

Kütüphane ve Dokümantasyon Daire Başkanlığımızca basılı yayın alımı gerçekleştirilecek olup ilgili tertipteki bütçenin tamamının harcanacağı tahmin edilmektedir.

Sermaye kalemi bir bütün olarak değerlendirildiğinde mevcut ödeneğin üzerinde bir harcama gerçekleşeceği tahmin edilmektedir.

### **5. TEMMUZ-ARALIK 2024 DÖNEMİNDE YÜRÜTÜLECEK FAALİYETLER**

- Kezer yerleşkesi mesire (piknik) alanı parke yolu,
- Mevcut bina ve muhteviyatlarında bakım/onarım, tadilat ve çatı yapım işi ile yeşil alanlarının korunmasının sağlanması,
- Muhtelif işler kapsamında, makine ve bina müştemilatlarının bakım ve onarımı, Trafo ve Jeneratörlerin genel bakım onarım işi,
- Sağlık Yüksekokulu ve Sağlık Hizmetleri MYO Binası Yapım İşi ihaleleri yapılarak imalat süreci devam etmektedir.
- Teknik Bilimler ve Sosyal Bilimler MYO Binası Yapım işi ihalesi ödenek yetersizliğinden 2025 yılında yapılması planlanmıştır.
- Tıp Fakültesi Binası Yapım İşi ihaleleri yapılarak imalat süreci devam etmektedir.
- Yayın alımı kapsamında dijital kitap ve basılı kitap satın alım gerçekleştirilecektir.
- Kültürel ve sportif etkinlikleri devam ettirerek üniversitelerarası seviyede daha üst düzeye çıkmasının sağlanması ve mevcut spor tesislerinin bakım onarım çalışmalarını yapılması,
- ISO 27001 Bilgi Yönetimi ve Güvenliği kapsamında bilgi işlem altyapısının güçlendirme çalışmaları kapsamında gerekli donanım ve yazılım alımının sağlanması,
- Eğitim-öğretim altyapısının güçlendirilmesi kapsamında makine, teçhizat, laboratuvar ve büro malzemeleri ile eğitim öğretime yönelik ihtiyaçlarının zamanında karşılanması.

## BÜTÇE GİDERLERİNİN GELİŞİMİ

EKONOMİK	2023 GERÇEKLEŞME TOPLAMI	2024 BAŞLANGIÇ ÖDENEĞİ	OCAK GERÇEKLEŞME		ŞUBAT GERÇEKLEŞME		MART GERÇEKLEŞME		NİSAN GERÇEKLEŞME		MAYIS GERÇEKLEŞME		HAZİRAN GERÇEKLEŞME	
			2023	2024	2023	2024	2023	2024	2023	2024	2023	2024	2023	2024
<b>BÜTÇE GİDERLERİ TOPLAMI</b>	<b>737.746.108</b>	<b>1.340.801.000</b>	<b>45.317.867</b>	<b>105.944.504</b>	<b>40.915.165</b>	<b>94.928.712</b>	<b>40.793.417</b>	<b>99.500.124</b>	<b>47.887.350</b>	<b>105.234.750</b>	<b>46.094.840</b>	<b>126.173.741</b>	<b>79.504.120</b>	<b>125.857.556</b>
<b>01 - PERSONEL GİDERLERİ</b>	<b>539.464.205</b>	<b>968.537.000</b>	<b>36.329.892</b>	<b>92.344.149</b>	<b>32.017.588</b>	<b>77.806.500</b>	<b>31.794.177</b>	<b>77.482.826</b>	<b>36.430.766</b>	<b>81.921.653</b>	<b>33.493.779</b>	<b>80.450.130</b>	<b>61.986.338</b>	<b>89.809.374</b>
01.01 - MEMURLAR	420.772.565	776.245.000	33.002.387	82.214.475	28.427.056	65.797.943	28.111.115	65.826.384	31.790.857	66.800.298	29.650.750	67.130.529	30.224.136	66.460.460
01.02 - SÖZLEŞMELİ PERSONEL	9.107.333	19.400.000	189.522	1.923.147	589.283	1.857.939	604.220	1.375.484	606.848	1.378.942	584.587	1.377.213	616.052	1.377.023
01.03 - İŞÇİLER	109.496.496	172.434.000	3.137.983	8.206.526	3.001.250	10.150.619	3.078.842	10.273.758	4.026.461	13.731.493	3.251.242	11.927.828	31.138.950	21.954.904
01.04 - GEÇİCİ SÜRELİ ÇALIŞANLAR	87.811	458.000	0	0	0	0	0	7.200	6.600	10.920	7.200	14.560	7.200	16.987
<b>02 - SOSYAL GÜVENLİK KURUMLARINA DEVLET PRİMİ GİDERLERİ</b>	<b>64.381.645</b>	<b>103.706.000</b>	<b>4.590.016</b>	<b>9.683.770</b>	<b>3.848.790</b>	<b>8.061.216</b>	<b>3.738.567</b>	<b>7.924.803</b>	<b>4.074.782</b>	<b>8.670.016</b>	<b>3.786.165</b>	<b>8.234.754</b>	<b>9.852.675</b>	<b>10.469.367</b>
02.01 - MEMURLAR	39.443.098	66.092.000	3.981.198	7.639.192	3.127.280	5.701.036	3.006.579	5.574.963	3.125.536	5.525.362	3.006.651	5.516.580	3.021.296	5.502.626
02.02 - SÖZLEŞMELİ PERSONEL	1.408.652	2.621.000	43.147	264.833	107.376	253.347	111.928	196.819	107.911	196.819	107.111	196.819	112.834	196.819
02.03 - İŞÇİLER	23.145.025	34.684.000	565.649	1.768.758	614.134	2.106.152	620.059	2.150.721	841.269	2.944.835	672.331	2.519.169	6.718.373	4.766.788
02.04 - GEÇİCİ SÜRELİ ÇALIŞANLAR	384.869	309.000	22	10.986	0	680	0	2.300	66	3.000	72	2.187	172	3.134
<b>03 - MAL VE HİZMET ALIM GİDERLERİ</b>	<b>58.110.411</b>	<b>95.848.000</b>	<b>4.336.237</b>	<b>3.890.335</b>	<b>4.339.487</b>	<b>4.572.541</b>	<b>3.524.147</b>	<b>4.670.349</b>	<b>4.853.137</b>	<b>5.488.437</b>	<b>2.508.265</b>	<b>3.257.775</b>	<b>4.818.588</b>	<b>3.415.557</b>
03.02 - TÜKETİME YÖNELİK MAL VE MALZEME ALIMLARI	53.251.472	86.260.000	4.207.766	3.720.143	4.254.286	4.410.999	3.202.729	4.043.716	4.623.594	4.763.711	1.993.148	2.710.487	4.584.559	2.858.820
03.03 - YOLLUKLAR	1.134.447	2.238.000	26.127	35.570	6.221	26.410	40.919	130.647	43.223	47.354	83.108	101.380	60.030	83.816
03.04 - GÖREV GİDERLERİ	603.036	68.000	36.007	51.620	19.721	90.620	71.164	8.700	27.677	65.454	102.859	18.811	19.527	12.928

03.05 - HİZMET ALIMLARI	1.940.149	4.414.000	66.337	83.001	59.260	41.011	113.834	265.183	53.107	407.074	161.944	162.749	139.281	415.112
03.06 - TEMSİL VE TANITMA GİDERLERİ	74.991	146.000	0	0	0	3.500	0	5.000	1.588	0	0	58.854	0	10.600
03.07 - MENKUL MAL, GAYRİMADDİ HAK ALIM, BAKIM VE ONARIM GİDERLERİ	1.080.157	2.387.000	0	0	0	0	95.501	217.103	103.948	204.843	167.206	205.494	15.192	34.280
03.08 - GAYRİMENKUL MAL BAKIM VE ONARIM GİDERLERİ	26.160	335.000	0	0	0	0	0	0	0	0	0	0	0	0
<b>05 - CARİ TRANSFERLER</b>	<b>11.816.296</b>	<b>17.710.000</b>	<b>61.722</b>	<b>26.250</b>	<b>709.300</b>	<b>2.640.924</b>	<b>1.554.158</b>	<b>2.166.337</b>	<b>1.431.206</b>	<b>2.404.707</b>	<b>1.034.682</b>	<b>2.480.643</b>	<b>776.674</b>	<b>2.566.415</b>
05.01 - GÖREVLENDİRME GİDERLERİ	9.881.773	14.981.000	41.722	0	689.300	1.891.808	1.534.208	2.140.087	1.125.444	1.699.787	997.182	1.920.738	739.174	2.524.415
05.03 - KAR AMACI GÜTMİYEN KURULUŞLARA YAPILAN TRANSFERLER	1.589.572	2.729.000	0	0	0	722.866	0	0	268.262	678.670	0	517.905	0	0
05.04 - HANE HALKI VE İŞLETMELERE YAPILAN TRANSFERLER	344.950	0	20.000	26.250	20.000	26.250	19.950	26.250	37.500	26.250	37.500	42.000	37.500	42.000
<b>06 - SERMAYE GİDERLERİ</b>	<b>63.973.551</b>	<b>155.000.000</b>	<b>0</b>	<b>0</b>	<b>0</b>	<b>1.847.531</b>	<b>182.368</b>	<b>7.255.809</b>	<b>1.097.459</b>	<b>6.749.938</b>	<b>5.271.949</b>	<b>31.750.440</b>	<b>2.069.846</b>	<b>19.596.844</b>
06.01 - MAMUL MAL ALIMLARI	31.231.902	22.000.000	0	0	0	658.080	0	3.827.686	0	0	2.341.307	10.317.400	981.440	0
06.03 - GAYRİ MADDİ HAK ALIMLARI	2.581.031	2.200.000	0	0	0	240.000	9.928	125.171	277.890	101.688	604.285	120.666	88.034	14.500
06.05 - GAYRİMENKUL SERMAYE ÜRETİM GİDERLERİ	28.410.992	108.800.000	0	0	0	436.355	94.400	2.363.847	454.300	6.144.798	2.055.896	19.849.334	840.482	17.531.417
06.07 - GAYRİMENKUL BÜYÜK ONARIM GİDERLERİ	1.749.626	22.000.000	0	0	0	513.096	78.040	939.105	365.269	503.451	270.462	1.463.040	159.890	2.050.927

## BÜTÇE GELİRLERİNİN GELİŞİMİ

EKONOMİK	2023	2024	OCAK	2024	ŞUBAT	2024	MART	NİSAN	2024	MAYIS	HAZİRAN	2024		
	GERÇEKLEŞME TOPLAMI	BAŞLANGIÇ ÖDENEĞİ	GERÇEKLEŞME		GERÇEKLEŞME		GERÇEKLEŞME	GERÇEKLEŞME		GERÇEKLEŞME	GERÇEKLEŞME			
			2023	2024	2023	2024	2023	2024	2023	2024	2023	2024		
<b>BÜTÇE GELİRLERİ TOPLAMI</b>	<b>844.543.191</b>	<b>1.340.801.000</b>	<b>44.713.282</b>	<b>101.555.313</b>	<b>44.434.651</b>	<b>153.920.021</b>	<b>47.380.477</b>	<b>133.049.697</b>	<b>41.236.433</b>	<b>79.045.726</b>	<b>43.607.191</b>	<b>96.087.931</b>	<b>60.974.617</b>	<b>25.064.338</b>
<b>03 - Teşebbüs ve Mülkiyet Gelirleri</b>	<b>20.450.427</b>	<b>15.664.000</b>	<b>456.782</b>	<b>424.112</b>	<b>297.062</b>	<b>608.560</b>	<b>3.989.598</b>	<b>10.874.185</b>	<b>-74.351</b>	<b>717.684</b>	<b>229.197</b>	<b>3.317.074</b>	<b>375.768</b>	<b>1.155.599</b>
03.1 - Mal ve Hizmet Satış Gelirleri	17.791.855	11.902.000	304.987	194.995	180.121	397.474	3.731.945	9.582.738	-247.812	495.783	59.346	855.345	152.901	820.782
03.6 - Kira Gelirleri	2.658.572	3.762.000	151.795	229.117	116.941	211.086	257.653	1.291.447	173.461	221.900	169.851	2.461.729	222.867	334.817
<b>04 - Alınan Bağış ve Yardımlar ile Özel Gelirler</b>	<b>812.799.615</b>	<b>1.300.207.000</b>	<b>44.000.000</b>	<b>101.000.000</b>	<b>44.000.000</b>	<b>153.000.000</b>	<b>43.000.000</b>	<b>121.475.000</b>	<b>41.225.000</b>	<b>78.178.700</b>	<b>41.000.000</b>	<b>92.430.700</b>	<b>60.575.981</b>	<b>23.565.106</b>
04.2 - Merkezi Yönetim Bütçesine Dahil İdarelerden Alınan Bağış ve Yardımlar	811.993.380	1.300.207.000	44.000.000	101.000.000	44.000.000	153.000.000	43.000.000	121.475.000	41.000.000	78.178.700	41.000.000	92.178.700	60.500.000	21.356.300
04.4 - Kurumlardan ve Kişilerden Alınan Bağış ve Yardımlar	10.000	0	0	0	0	0	0	0	0	0	0	0	0	0
04.5 - Proje Yardımları	796.235	0	0	0	0	0	0	0	225.000	0	0	252.000	75.981	2.208.806
<b>05 - Diğer Gelirler</b>	<b>11.293.149</b>	<b>24.930.000</b>	<b>256.500</b>	<b>131.201</b>	<b>137.588</b>	<b>311.461</b>	<b>390.879</b>	<b>700.512</b>	<b>85.784</b>	<b>149.342</b>	<b>2.377.995</b>	<b>340.157</b>	<b>22.868</b>	<b>343.633</b>
05.1 - Faiz Gelirleri	25.937	0	962	3.573	617	4.071	103	78	-70	58	0	1.896	513	868
05.2 - Kişi ve Kurumlardan Alınan Paylar	766.774	494.000	2.358	12.629	67.054	98.864	342.639	381.792	-25.388	0	1.125	51.735	9.043	28.104
05.3 - Para Cezaları	122.653	0	0	0	0	0	160	2.099	0	0	0	0	0	65.560
05.9 - Diğer Çeşitli Gelirler	10.377.785	24.436.000	253.180	114.999	69.918	208.526	47.976	316.543	111.243	149.284	2.376.870	286.526	13.312	249.102