



SİİRT *Bilimin Işığında*
ÜNİVERSİTESİ

2023

KURUMSAL MALİ DURUM VE BEKLENTİLER RAPORU

SİİRT
TEMMUZ-2023

ÜST YÖNETİCİ SUNUŞU.....	5
1. GİRİŞ	6
2. OCAK-HAZİRAN 2023 DÖNEMİ BÜTÇE UYGULAMA SONUÇLARI	7
2.1. Bütçe Giderleri	7
2.1.1. Gider Türleri İtibariyle 2022 Yılı Gider Gerçekleşmeleri ve 2023 Yılı Bütçe Ödeneklerinin Karşılaştırılması:.....	8
2.1.2. Ekonomik Sınıflandırmaya Göre Harcamaların Ocak-Haziran Dönemi Gerçekleşme Tutarları:.....	9
2.1.3. Bütçe Giderlerinin Ekonomik Sınıflandırmaya Göre Haziran Ayı Sonu Harcamalarının 2022 ve 2023 Yıllarına Göre Ekonomik Dağılımı (Grafik 4-5):	10
2.1.4. Üniversitemiz Harcama Birimlerine Ait 2022-2023 Yılları Harcamaları.....	11
2.1.5. Gider Türleri:	12
a) Personel Giderleri.....	12
b) Sosyal Güvenlik Kurumlarına Devlet Primi Giderleri.....	12
c) Mal ve Hizmet Alımları Giderleri.....	13
d) Cari Transferler	13
e) Sermaye Giderleri	14
2.2 BÜTÇE GELİRLERİ	14
2.2.1 Öz Gelirler	14
a) Teşebbüs ve Mülkiyet Gelirleri	14
b) Diğer Gelirler:.....	15
2.2.2 Alınan Bağış ve Yardımlar ile Özel Gelirler	15
3. Siirt Üniversitesi 2023 Yılı Ocak-Haziran Dönemi Bütçe Gelirleri Dağılımı	15
2.3 FİNANSMAN	18
3. OCAK-HAZİRAN 2023 DÖNEMİNDE YÜRÜTÜLEN FAALİYETLER	20
3.1. 2023 YILININ İLK ALTI AYLIK DÖNEMİNDE ÖĞRENCİLERE YÖNELİK YÜRÜTÜLEN FAALİYETLER	20
3.2. İDARİ KAPASİTEYİ ARTIRMAYA YÖNELİK FAALİYETLER	21
3.3. BİLİMSEL VE TEKNOLOJİK ARAŞTIRMALARA İLİŞKİN FAALİYETLER	22
3.4. YATIRIMLAR İLE İLGİLİ YÜRÜTÜLEN DİĞER FAALİYETLER.....	24
4. TEMMUZ-ARALIK 2023 DÖNEMİNE İLİŞKİN BEKLENTİLER VE HEDEFLER.....	28
5. TEMMUZ-ARALIK 2023 DÖNEMİNDE YÜRÜTÜLECEK FAALİYETLER	30

ÜST YÖNETİCİ SUNUŞU

5018 Sayılı Kamu Mali Yönetimi ve Kontrol Kanunu'nun tüm hükümleri ile Ülkemizin mali yönetim ve kontrol sistemini uluslararası standartlara kavuşturmayı ve Avrupa Birliği uygulamalarıyla uyumlu olarak yeniden yapılandırmayı amaçlayan, kalkınma planları ve programlarda yer alan politika ve hedefler doğrultusunda kamu kaynaklarının etkili, ekonomik ve verimli bir şekilde elde edilmesi ve kullanılmasını, hesap verilebilirliği ve mali saydamlığı sağlamak üzere, kamu mali yönetiminin yapısını ve işleyişini, bütçelerinin hazırlanmasını, uygulanmasını, raporlanmasını ve mali kontrolü düzenleyerek, kanunun getirdiği yeni anlayış ile kamu idarelerine, stratejik plan, performans programı, performans esaslı ve çok yıllık bütçeleme ve faaliyet raporları hazırlama görevini vermiştir.

Bu bağlamda, 5018 sayılı Kamu Mali Yönetimi ve Kontrol Kanunu'nun 30 uncu maddesi ile kurumların ilk altı aylık bütçe uygulama sonuçları, ikinci altı aya ilişkin beklentiler ve hedefler ile faaliyetlerini Temmuz ayı içinde kamuoyuna açıklayacakları hükme bağlanmıştır.

Üniversitemize 2023 yılında 536.103.000 TL ödenek verilmiştir. Tahsis edilen bu ödeneklerin etkili, ekonomik ve verimli kullanılması temel ilke olarak benimsenmiştir. Bu yaklaşımla, ilk altı ayda toplam 282.346.650 TL gelir, 300.542.184 TL gider gerçekleşmesi olmuştur.

Yapılan bu harcamalarla yürütülen faaliyetlere ilişkin bilgileri, Üniversitemiz 2023 mali yılının ilk altı ayındaki bütçe gerçekleştirmelerini, faaliyetleri ve hedefleri ile ikinci altı aydaki tahmin ve beklentilerini içeren "*Kurumsal Mali Durum ve Beklentiler Raporu*" hazırlanarak kamuoyunun bilgisine sunulmuştur.

Saygılarımla.

Prof. Dr. Nihat ŞINDAK
Rektör

1. GİRİŞ

Siirt Üniversitesi kurulduğu 29 Mayıs 2007 tarihinden bu yana geçen sürede vizyon ve misyon değerleriyle uyumlu; evrensel değerler ışığında bilgi, birikim ve becerileri ile bölgesindeki ekonomik, sosyal, kültürel ve sportif gelişmelere katkı sağlayarak, etik değerlere duyarlı, araştırmacı ve mesleki açıdan yetkin bireyler yetiştiren, eğitim, öğretim ve araştırma kalitesi ile tanınmış, yerel ve ulusal sorunları çözmeye yönelik çalışmalar yapan, evrensel değerlere saygılı toplam kalite yönetimi ilkelerini benimsemiş tarım ve hayvancılık alanında ihtisaslaşan, Ülkenin doğal kaynaklarına ve tarihi mirasına sahip çıkan, çevreye ve insana saygıyı sürekli kılan, uluslararasılaşma sürecine önem veren, yerel, bölgesel, ulusal ve uluslararası düzeyde topluma katkı sunan bir üniversite olmak amacı taşımaktadır.

Üniversitemiz Türk Akreditasyon Kurumu tarafından Aralık 2018 tarihinde Siirt Üniversitesi'ne ISO 9001:2015 Kalite Belgesi verilmiş ve Türk Standartları Enstitüsü tarafından her yıl dış tetkik yapılarak belgenin güncelliği yenilenmektedir. Bilgi Güvenliği ve Yönetimi kapsamında ISO 27001 Kalite Belgesini almıştır. Mekânda Erişebilir kapsamında da Yükseköğretim Kurumu tarafından üniversitemize Turuncu Bayrak ödülü verilmiştir.

Üniversitemiz bugün itibarıyla, 10 fakülte, 3 yüksekokul, 6 meslek yüksekokulu, 4 enstitü ve 20 araştırma-uygulama merkezi bulunmaktadır.

2022-2023 eğitim-öğretim Bahar döneminde 6205 ön lisans, 10345 lisans, 586 pedagojik formasyon, 1.576 yüksek lisans ve 108 doktora düzeyinde olmak üzere toplam 18.820 öğrenciye eğitim-öğretim hizmeti sunulmuştur. Üniversitemizde 6'sı yabancı uyruklu olmak üzere toplam 660 akademik personel, 338 idari personel, 241 4/b işçi kadrosunda olmak üzere toplam 1.239 personel ile faaliyet gösteren Üniversitemizin 2023 dönemi itibarıyla bütçe gerçekleştirmeleri ile ilgili ayrıntılı bilgilerin yer aldığı rapor kamuoyunun bilgisine sunulmuştur.

2. OCAK-HAZİRAN 2023 DÖNEMİ BÜTÇE UYGULAMA SONUÇLARI

31 Aralık 2022 tarih ve 32060 mükerrer sayılı Resmî Gazetede yayımlanan 7427 sayılı Merkezi Yönetim Bütçe Kanunu ile 2023 yılı için Üniversitemize 536.103.000 TL ödenek tahsis edilmiş olup 2023 yılı ödeneğinin ekonomik dağılım tablosu (Tablo-1) aşağıda gösterilmiştir.

Tablo 1-Siirt Üniversitesi 2023 Yılı Ödeneği Ekonomik Kodlara Göre Dağılımı (TL)

01	Personel Giderleri	353.305.000
02	Sosyal Güvenlik Kurumlarına Devlet Primi Giderleri	43.801.000
03	Mal ve Hizmet Alım Giderleri	49.983.000
05	Cari Transferler	8.014.000
06	Sermaye Giderleri	81.000.000
TOPLAM		536.103.000

2.1. Bütçe Giderleri

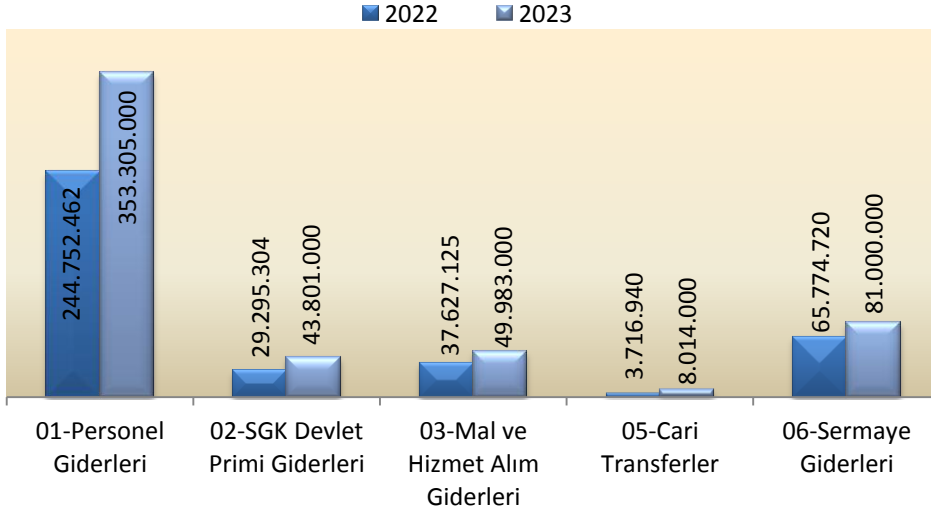
Üniversitemiz 2023 yılı ilk altı aylık dönem sonu bütçe giderleri toplamı 300.512.759 TL, bir önceki yılın ilk altı aylık dönem sonu bütçe giderleri toplamı ise 149.618.361 TL olarak gerçekleşmiştir.

2023 yılı birinci altı aylık dönem bütçe gider gerçekleştirmelerinde, 2022 yılı aynı dönemine göre personel giderlerinde %122,31 sosyal güvenlik kurumu giderlerinde %137,14 mal ve hizmet alımlarında %123,75, Cari Transferlerde %141,85 oranında artış görülmüştür. sermaye giderlerinde %55,62 oranında azalış meydana gelmiştir.

2.1.1. Gider Türleri İtibariyle 2022 Yılı Gider Gerçekleşmeleri ve 2023 Yılı Bütçe Ödeneklerinin Karşılaştırılması:

Üniversitemizin, 2022 yılı bütçe gerçekleştirmeleri ve 2023 yılı başlangıç bütçe ödeneklerinin, Ayrıntılı Bütçe Sistemine uygun olarak gider türleri itibariyle dağılım ve değişimleri Grafik-1’de sunulmuştur.

Grafik 1 Bütçe Giderlerinin 2022 Yılı Gerçekleşme Toplamı ile 2023 Yılı Başlangıç Ödenekleri Gelişimi

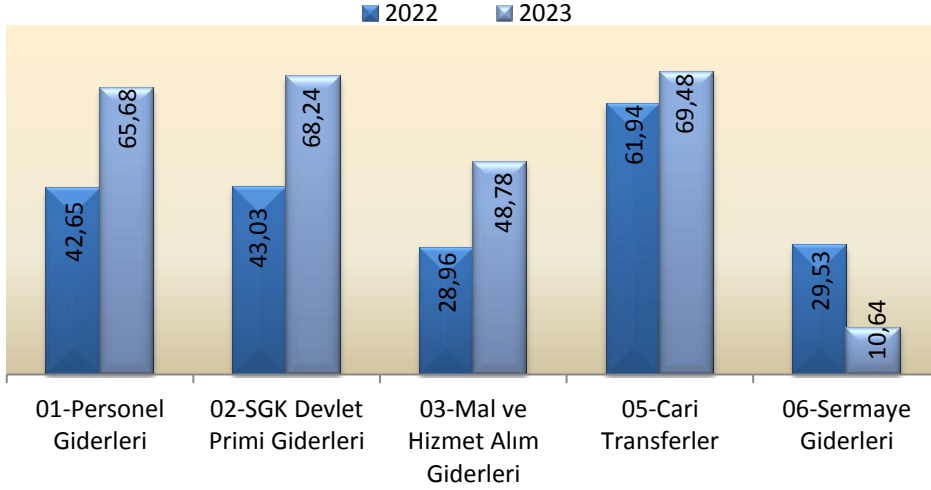


2022 yılsonu itibariyle gider gerçekleştirmeleri toplam 381.172.301 TL olmuştur. 2023 yılında 7427 sayılı Merkezi Yönetim Bütçe Kanunu ile Üniversitemize 536.103.000 TL ödenek tahsis edilmiştir. 2022 yılı bütçe başlangıç ödeneğine göre Üniversitemiz 2023 yılı bütçe ödeneğinde %100,85 oranında artış gerçekleştirmiştir.

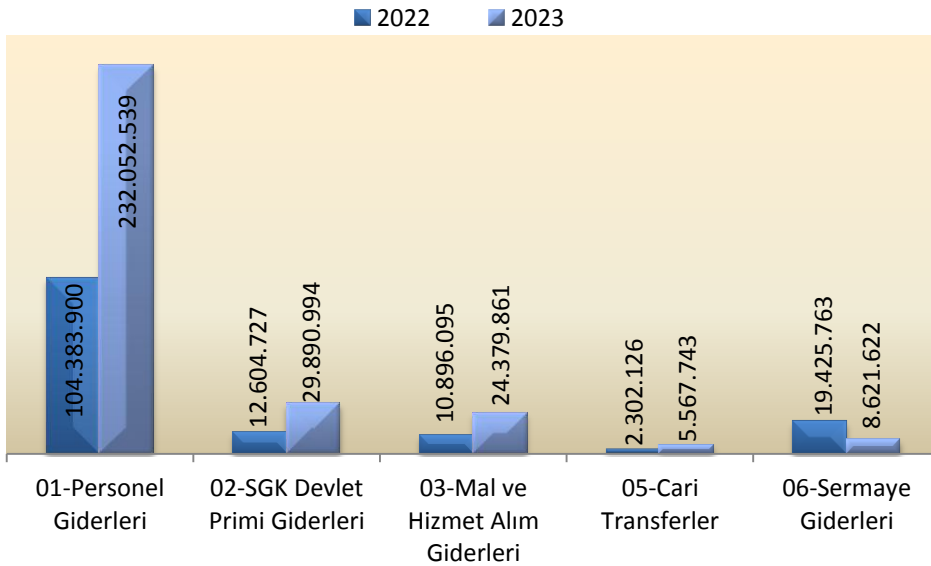
2.1.2. Ekonomik Sınıflandırmaya Göre Harcamaların Ocak-Haziran Dönemi Gerçekleşme Tutarları:

Üniversitemiz bütçe giderlerinin 2022 yılında Ocak-Haziran dönemi için gerçekleşme tutarı toplam 149.618.361 TL, 2023 yılında ise 300.512.759 TL olmuştur (Grafik-2). Gerçekleşme oranları ise 2022 yılı için %39,25 2023 yılı için %56,06 olmuştur (Grafik-3).

Grafik-2 Bütçe Giderlerinin 2022 ve 2023 Yılı İlk Altı Aylık Gerçekleşme Oranlarının (%) Karşılaştırılması

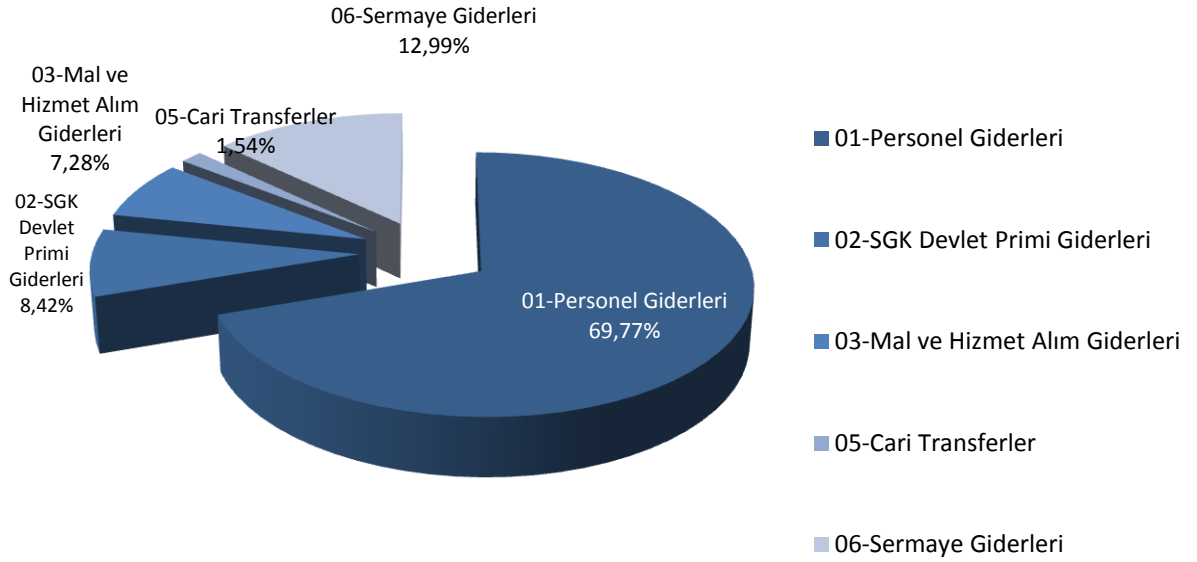


Grafik-3 Bütçe Giderlerinin 2022 ve 2023 Yılı İlk Altı Aylık Gerçekleşme Tutarlarının (TL) Karşılaştırılması

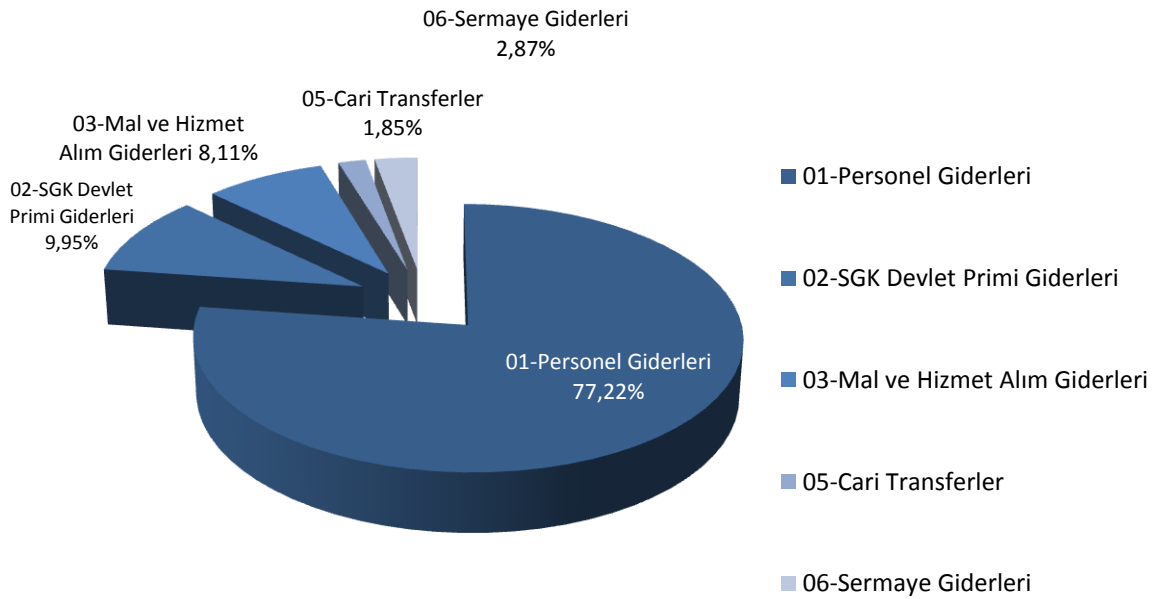


2.1.3. Bütçe Giderlerinin Ekonomik Sınıflandırmaya Göre Haziran Ayı Sonu Harcamalarının 2022 ve 2023 Yıllarına Göre Ekonomik Dağılımı (Grafik 4-5):

Grafik-4 2022 Yılı Haziran Ayı Sonu Harcamalarının Oransal (%) Dağılımı



Grafik-5 2023 Yılı Haziran Ayı Sonu Harcamalarının Oransal (%) Dağılımı



2.1.4. Üniversitemiz Harcama Birimlerine Ait 2022-2023 Yılları Harcamaları

Tablo 2-Siirt Üniversitesi 2023 Yılı Ödeneği Ekonomik Kodlara Göre Dağılımı (TL)

BİRİM KODU	BİRİM ADI	2022			2023		
		Bütçe Ödeneği (TL)	Gerçekleşen Harcama 30.06.2020	Harcama Oran %	Bütçe Ödeneği (TL)	Gerçekleşen Harcama 30.06.2021	Harcama Oran %
473.1	Özel Kalem (Rektörlük)	5.591.000	3.394.691,18	60,71	20.436.950	4.726.761	23,13
473.2	Özel Kalem (Genel Sekreterlik)	2.235.000	1.062.540,73	47,54	4.749.000	2.470.011	52,01
473.3	İdari Ve Mali İşler Daire Başkanlığı	90.066.720	23.692.727,21	26,30	120.133.000	74.866.697	62,32
473.4	Personel Daire Başkanlığı	5.289.695	3.113.952,03	58,86	12.265.000	7.159.811	58,38
473.5	Kütüphane Ve Dokümantasyon Daire Başkanlığı	3.510.185	1.692.242,18	48,20	6.205.000	2.216.096	35,71
473.6	Sağlık, Kültür Ve Spor Daire Başkanlığı	22.664.465	7.144.486,70	31,52	24.391.100	14.511.478	59,49
473.7	Bilgi İşlem Daire Başkanlığı	3.603.625	1.701.021	47,20	6.082.000	3.500.320	57,55
473.8	Yapı İşleri Ve Teknik Daire Başkanlığı	109.820.020	18.283.909	16,64	120.236.500	8.653.271	7,20
473.9	Öğrenci İşleri Daire Başkanlığı	1.570.305	689.495	43,90	2.622.000	1.302.824	49,69
473.10	Strateji Geliştirme Daire Başkanlığı	1.991.820	839.965	42,17	4.292.000	1.742.100	40,59
473.11	Hukuk Müşavirliği	761.680	285.915	37,53	912.000	691.410	75,81
473.12	Sağlık Bilimleri Enstitüsü	589.205	251.576	42,69	353.000	710.464	201,26
473.13	Tıp Fakültesi	8.692.700	3.545.468	40,78	4.939.000	7.614.060	154,16
473.14	Veteriner Fakültesi	12.177.235	6.818.621	55,99	13.217.200	17.236.048	130,41
473.15	Sağlık Yüksekokulu						0,00
473.16	Sağlık Hizmetleri Meslek Yüksekokulu	6.067.685	1.974.067	32,53	8.536.600	3.868.657	45,32
473.17	Fen Bilimleri Enstitüsü	4.158.860	1.660.635	39,93	5.237.400	3.525.741	67,32
473.18	Fen-Edebiyat Fakültesi	19.576.815	8.799.457	44,94	29.272.000	16.517.487	56,43
473.19	Mühendislik Mimarlık Fakültesi	18.077.775	7.492.515	41,44	27.125.000	14.994.992	55,28
473.20	Ziraat Fakültesi	17.341.775	8.838.671	50,96	25.498.000	17.727.094	69,52
473.21	Sosyal Bilimler Meslek Yüksekokulu	11.527.665	4.236.575	36,75	17.066.600	8.554.226	50,12
473.22	Eruh Meslek Yüksekokulu	5.889.990	1.279.786	21,72	8.854.000	2.648.161	29,91
473.23	Kurtalan Meslek Yüksekokulu	7.518.900	2.481.007	32,99	11.128.000	5.336.112	47,95
473.24	Teknik Bilimler Meslek Yüksekokulu	7.705.685	2.840.552	36,86	11.353.000	5.669.962	49,94
473.25	Tasarım Meslek Yüksekokulu	3.435.365	584.722	17,02	5.163.000	1.152.224	22,32
473.26	Bilim Ve Teknoloji Uygulama Ve Araştırma Merkezi	4.000	0	0	12.000	994	8,28
473.27	Diğer Merkezler	3.000	0	0	11.000	0	0,00
473.28	Sosyal Bilimler Enstitüsü	6.075.645	2.030.347	33,41	6.466.200	3.568.148	55,18
473.29	Yaşayan Diller Enstitüsü	327.575	91.012	27,78	503.000	176.209	35,03
473.30	Eğitim Fakültesi	24.848.155	11.608.822	46,71	35.247.000	22.110.088	62,73
473.31	İktisadi Ve İdari Bilimler Fakültesi	8.463.420	4.019.234	47,48	12.594.000	8.352.213	66,32
473.32	İlahiyat Fakültesi	13.781.480	8.008.000	58,10	19.863.300	17.041.739	85,80
473.33	Güzel Sanatlar Ve Tasarım Fakültesi	3.999.770	1.465.860	36,64	5.855.000	2.776.440	47,42
473.34	Beden Eğitimi Ve Spor Yüksekokulu	7.446.830	2.580.347	34,65	10.803.600	5.253.540	48,63
473.35	Turizm İşletmeciliği Ve Otelcilik Yüksekokulu	4.271.960	1.259.063	29,47	6.260.000	2.721.234	43,47
473.36	Yabancı Diller Yüksekokulu	4.627.875	1.965.607	42,47	6.780.000	3.956.750	58,36
473.37	Uzaktan Eğitim Araştırma Ve Uygulama Merkezi	4.000	0	0	11.000	0	0,00
473.38	Sağlık Bilimleri Fakültesi	9.583.230	3.923.566	40,94	13.896.200	7.188.771	51,73
GENEL TOPLAM		453.301.110	149.656.455	%33,01	608.369.650	300.542.133	%49,40

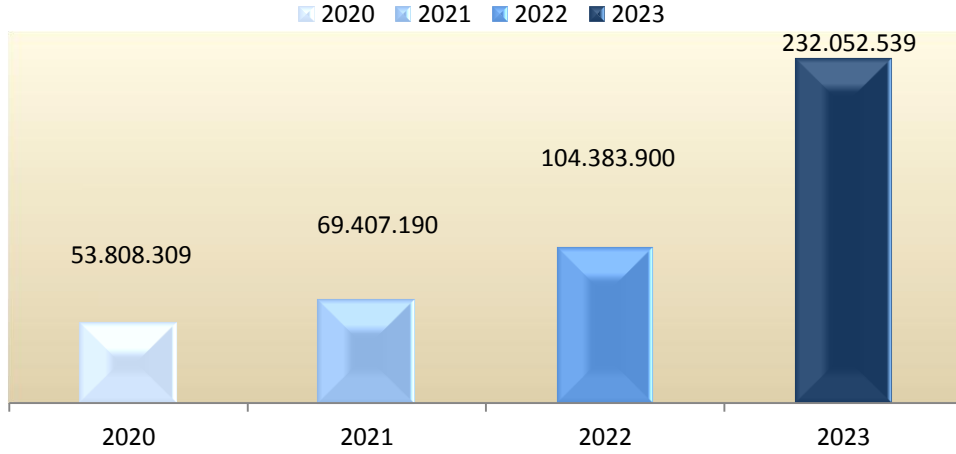
2.1.5. Gider Türleri:

a) Personel Giderleri

2022 yılı ilk altı aylık döneminde personel giderlerine 104.383.900 TL harcanmıştır. 2023 yılında %122,31 oranında artarak 232.052.539 TL olarak gerçekleşmiştir (Grafik-6).

2022 yılının ilk altı aylık döneminde personel giderlerine ayrılan toplam ödeneğin 42,65'i, 2023 yılında ise %65,68'i kullanılmıştır.

Grafik-6 Personel Giderleri (TL)

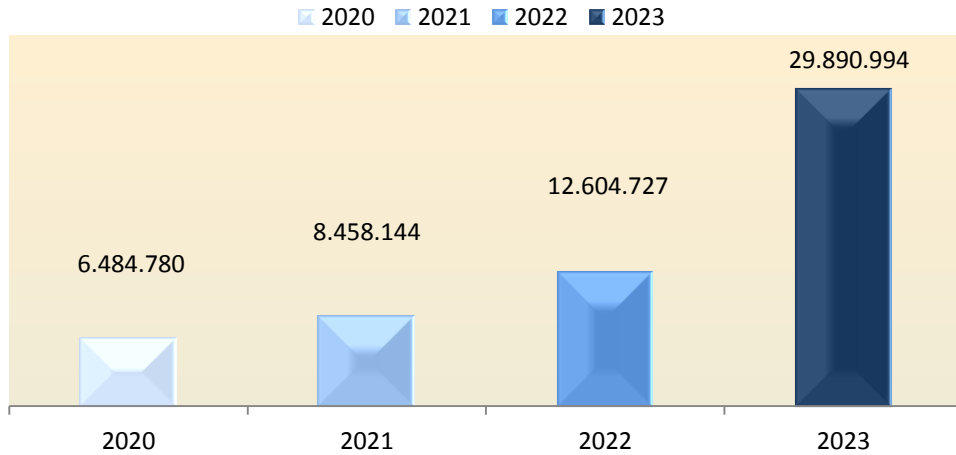


b) Sosyal Güvenlik Kurumlarına Devlet Primi Giderleri

2022 yılı ilk altı aylık döneminde 12.604.727 TL harcanmış, 2023 yılında %137,14 oranında artarak 29.890.994 TL olarak gerçekleşmiştir (Grafik-7).

2022 yılının ilk altı aylık döneminde sosyal güvenlik kurumlarına devlet primi giderlerine ayrılan toplam ödeneğin %43,03'ü, 2023 yılında ise %68,24'ü kullanılmıştır.

Grafik-7 Sosyal Güvenlik Kurumlarına Devlet Primi Giderleri (TL)

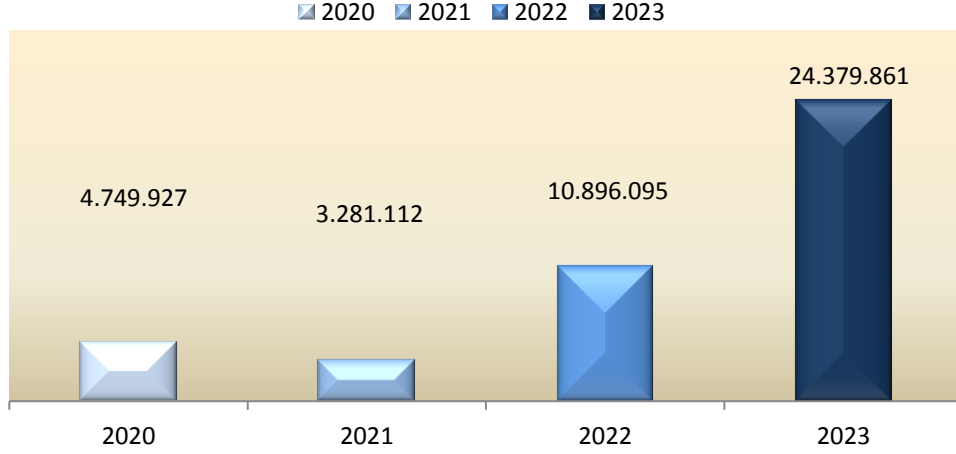


c) Mal ve Hizmet Alımları Giderleri

2022 yılı ilk altı aylık döneminde 10.896.588 TL harcanmış olup; 2023 yılında %123,75 oranında artarak 24.379.861 TL olarak gerçekleşmiştir (Grafik-8).

2022 yılının ilk altı aylık döneminde mal ve hizmet alımı için ayrılan toplam ödeneğin %28,96'sı, 2023 yılında ise %48,78'i kullanılmıştır.

Grafik-8 Mal ve Hizmet Alım Giderleri (TL)

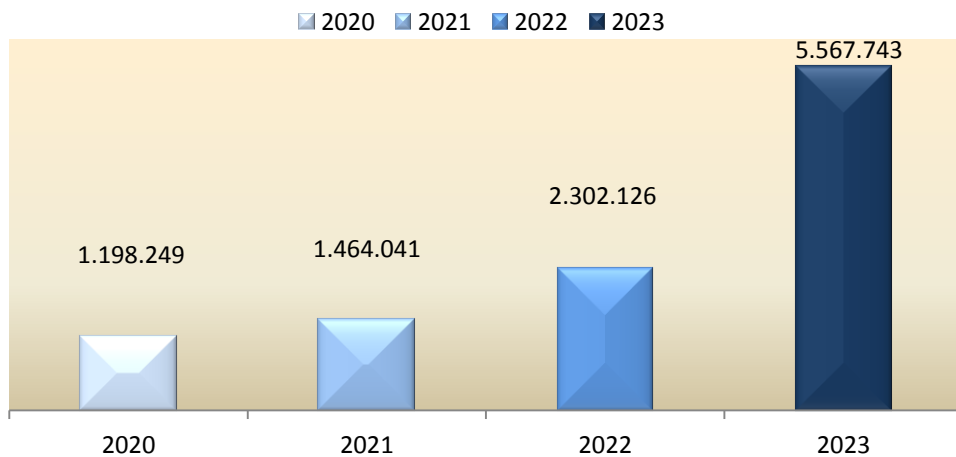


d) Cari Transferler

2022 yılı ilk altı aylık döneminde 2.302.126 TL harcanmıştır. 2023 yılında ise bu rakam %141,85 oranında artarak 5.567.743 TL olarak gerçekleşmiştir (Grafik-9).

2022 yılının ilk altı aylık döneminde cari transferler için ayrılan toplam ödeneğin %61,94'ü, 2023 yılında ise %69,48'i kullanılmıştır.

Grafik-9 Cari Transferler (TL)

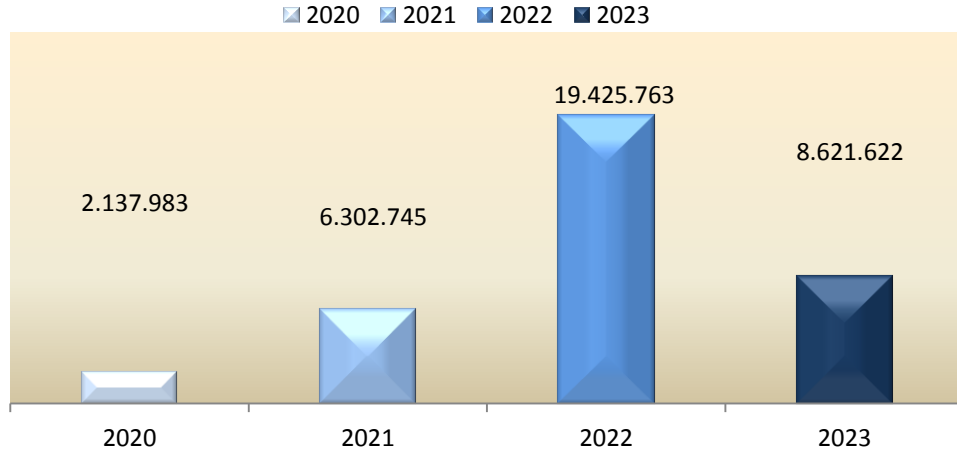


e) Sermaye Giderleri

2022 yılı ilk altı aylık döneminde 19.425.763 TL harcanmıştır. 2023 yılında ise bu rakam, %55,62 oranında azalarak 8.621.622 TL olarak gerçekleşmiştir (Grafik 10).

2022 yılının ilk altı aylık döneminde sermaye giderleri için ayrılan toplam ödeneğin %29,53'ü 2023 yılında ise %10,64'ü kullanılmıştır.

Grafik-10 Sermaye Giderleri (TL)



2.2 BÜTÇE GELİRLERİ

Üniversitemiz 2023 yılı bütçe gelirlerinin 518.929.000 TL'si hazine yardımı ve 17.174.000 TL'si öz gelirlere oluşmak üzere 536.103.000 TL olarak gerçekleşmesi planlanmıştır.

2022 yılının ilk altı aylık döneminde 138.737.094 TL bütçe gelirleri elde edilmiştir. 2023 yılı aynı dönemde bütçe geliri %103,51 oranında artarak 252.346.650 TL olarak gerçekleşmiştir.

Bütçe gelirlerinin 2022 yılı gerçekleşme oranı %36,79, 2023 yılı aynı dönemde ise %52,67 olmuştur.

2.2.1 Öz Gelirler

a) Teşebbüs ve Mülkiyet Gelirleri

2023 yılı ilk altı aylık döneminde 5.274.055 TL teşebbüs ve mülkiyet geliri elde edilmiş ve gerçekleşme oranı %61,20 olmuştur. Bu miktarın 4.181.488 TL'lik kısmı mal ve hizmet satış gelirlerinden, 1.092.568 TL'lik kısmı da kira gelirlerinden elde edilmiştir.

Aynı dönemin 2022 yılında teşebbüs ve mülkiyet gelirleri 4.398.768 TL olup 2022 yılı ilk altı aylık dönemi için %42,02 oranında gerçekleşmiştir.

2023 yılı ilk altı aylık dönemde teşebbüs ve mülkiyetlerinde 2022 yılına oranla %19,91 oranında artış meydana gelmiştir. Teşebbüs ve Mülkiyet Gelirleri ile ilgili ayrıntılar Tablo 2'de gösterilmiştir.

b) Diğer Gelirler:

2023 yılının ilk altı aylık döneminde 3.271.614 TL gelir elde edilmiş ve gerçekleşme oranı %38,24 olmuştur. Bu gelirlerin 398.955 TL'lik kısmını kişi ve kurumlardan alınan paylar, 160 TL'lik kısmını para cezaları ve 2.872.499 TL'lik kısmını ise diğer çeşitli gelirler oluşturmaktadır.

2022 yılının aynı döneminde diğer gelirler, 2.082.921 TL olup; 2022 yılı ilk altı aylık dönemi için %27,11 oranında gerçekleşmiştir.

2023 yılı ilk altı aylık dönemde 2022 yılına kıyasla %57,07 oranında artış meydana gelmiştir.

2.2.2 Alınan Bağış ve Yardımlar ile Özel Gelirler

2023 yılının ilk altı aylık döneminde 273.800.981 TL gelir elde edilmiş ve gerçekleşme oranı %52,76 olmuştur. Bu gelirin 273.500.000 TL'lik kısmı Merkezi Yönetim Bütçesine Dahil İdarelerden Alınan Bağış ve Yardımlar, 300.981 TL'lik kısmı ise proje yardımlarından oluşmaktadır.

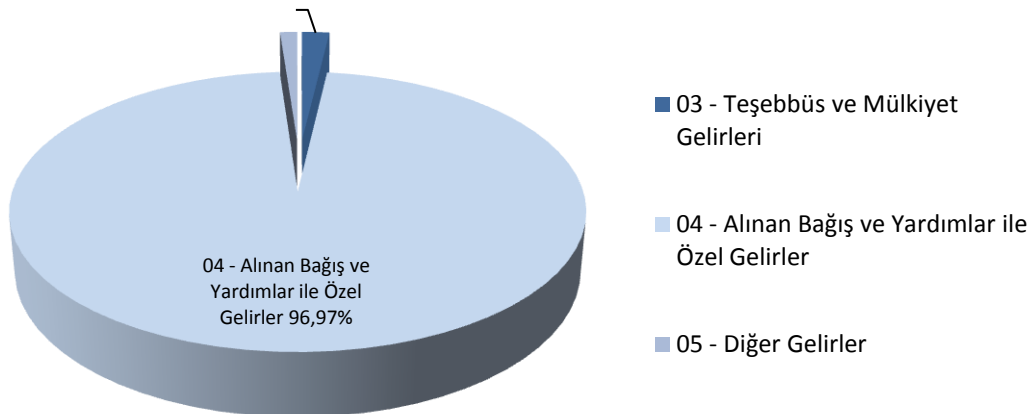
2022 yılı aynı döneminde alınan bağış ve yardımlar ile özel gelirler toplamı 132.255.995 TL'dir. Altı aylık dönem için %36,84 oranında gerçekleşmiştir.

2023 yılı ilk altı aylık dönemde 2022 yılına kıyasla %107,02 oranında artış meydana gelmiştir.

3. Siirt Üniversitesi 2023 Yılı Ocak-Haziran Dönemi Bütçe Gelirleri Dağılımı

2023 yılı Ocak-Haziran dönemi sonunda toplam 282.346.650 TL gelir elde edilmiştir. Bunun 273.800.981 TL'sini hazine yardımı, 8.545.669 TL'sini ise öz gelir ve diğer gelirler oluşturmuştur. (Grafik-11).

Grafik-11 2023 Yılı Toplam Gelirler İçinde Hazine Yardımı ve Öz Gelir Dağılımı



Tablo-3 2022-2023 Yılları İlk Altı Aya İlişkin Öz Gelir ve Diğer Gelirler Cetveli (Ayrıntılı)

Ekonomik Kodlar			Bütçe Gelirlerinin Türü	Bütçe Geliri (800 Hesap) (1)	Bütçe Geliri Ret ve İade (810 Hesap) (2)	Net Bütçe Geliri (800 Hesap) (3=1-2)	Oran 2/1
03			Teşebbüs ve Mülkiyet Gelirleri	₺5.762.331,86	₺488.276,40	₺5.274.055,46	% 8,47
	01		Mal ve Hizmet Satış Gelirleri	₺4.668.090,26	₺486.602,40	₺4.181.487,86	% 10,42
		01	Mal Satış Gelirleri	₺1.000,00	₺0,00	₺1.000,00	% 0,00
		01	Şartname, Basılı Evrak, Form Satış Gelirleri	₺1.000,00	₺0,00	₺1.000,00	% 0,00
		02	Hizmet Gelirleri	₺4.667.090,26	₺486.602,40	₺4.180.487,86	% 10,43
		03	Avukatlık Vekalet Ücreti Gelirleri	₺997,02	₺0,00	₺997,02	% 0,00
		29	Örgün ve Yaygın Öğretimden Elde Edilen Gelirler	₺549.460,50	₺13.082,75	₺536.377,75	% 2,38
		31	İkinci Öğretimden Elde Edilen Gelirler	₺1.615.256,30	₺272.923,25	₺1.342.333,05	% 16,90
		33	Tezsiz Yüksek Lisans Gelirleri	₺797.896,75	₺78.350,00	₺719.546,75	% 9,82
		36	Sosyal Tesis İşletme Gelirleri	₺445.804,69	₺560,00	₺445.244,69	% 0,13
		37	Kantin Kafeterya İşletme Gelirleri	₺18.800,00	₺0,00	₺18.800,00	% 0,00
		38	Yurt Yatak Ücreti Gelirleri	₺1.200,00	₺0,00	₺1.200,00	% 0,00
		45	Uzaktan Öğretimden Elde Edilen Gelirler	₺322.310,00	₺67.200,00	₺255.110,00	% 20,85
		46	Uzaktan Öğretim Materyal Gelirleri	₺115.800,00	₺25.870,00	₺89.930,00	% 22,34
		99	Diğer hizmet gelirleri	₺799.565,00	₺28.616,40	₺770.948,60	% 3,58
	06		Kira Gelirleri	₺1.094.241,60	₺1.674,00	₺1.092.567,60	% 0,15
		01	Taşınmaz Kiraları	₺1.094.241,60	₺1.674,00	₺1.092.567,60	% 0,15
		01	Lojman Kira Gelirleri	₺705.513,00	₺1.674,00	₺703.839,00	% 0,24
		99	Diğer Taşınmaz Kira Gelirleri	₺388.728,60	₺0,00	₺388.728,60	% 0,00
04			Alınan Bağış ve Yardımlar ile Özel Gelirler	₺273.800.980,87	₺0,00	₺273.800.980,87	% 0,00
	02		Merkezi Yönetim Bütçesine Dahil İdarelerden Alınan Bağış ve Yardımlar	₺273.500.000,00	₺0,00	₺273.500.000,00	% 0,00
		01	Cari	₺273.500.000,00	₺0,00	₺273.500.000,00	% 0,00
		01	Hazine yardımı	₺273.500.000,00	₺0,00	₺273.500.000,00	% 0,00
	05		Proje Yardımları	₺300.980,87	₺0,00	₺300.980,87	% 0,00
		01	Cari	₺300.980,87	₺0,00	₺300.980,87	% 0,00
		12	YÖK Yabancı Uyruklu Öğrenci Programı Destekleri	₺75.980,87	₺0,00	₺75.980,87	% 0,00
		13	YÖK Burs Destekleri	₺225.000,00	₺0,00	₺225.000,00	% 0,00
05			Diğer Gelirler	₺3.324.863,64	₺53.249,98	₺3.271.613,66	% 1,60
	01		Faiz Gelirleri	₺2.219,93	₺94,89	₺2.125,04	% 4,27
		09	Diğer Faizler	₺2.219,93	₺94,89	₺2.125,04	% 4,27
		01	Kişilerden Alacaklar Faizleri	₺2.219,93	₺94,89	₺2.125,04	% 4,27
	02		Kişi ve Kurumlardan Alınan Paylar	₺427.169,56	₺30.340,00	₺396.829,56	% 7,10
		06	Özel Bütçeli İdarelere Ait Paylar	₺427.169,56	₺30.340,00	₺396.829,56	% 7,10
		16	Araştırma Projeleri Gelirleri Payı	₺427.169,56	₺30.340,00	₺396.829,56	% 7,10
	03		Para Cezaları	₺160,35	₺0,00	₺160,35	% 0,00
		02	İdari Para Cezaları	₺160,35	₺0,00	₺160,35	% 0,00
		99	Diğer İdari Para Cezaları	₺160,35	₺0,00	₺160,35	% 0,00
	09		Diğer Çeşitli Gelirler	₺2.895.313,80	₺22.815,09	₺2.872.498,71	% 0,79
		01	Diğer Çeşitli Gelirler	₺2.895.313,80	₺22.815,09	₺2.872.498,71	% 0,79
		01	İrat Kaydedilecek Nakdi Teminatlar	₺191.643,00	₺0,00	₺191.643,00	% 0,00
		06	Kişilerden Alacaklar	₺257.669,72	₺22.426,63	₺235.243,09	% 8,70
		19	Öğrenci Katkı Payı Telafi Gelirleri	₺2.321.460,00	₺0,00	₺2.321.460,00	% 0,00
		99	Yukarıda Tanımlanmayan Diğer Çeşitli Gelirler	₺124.541,08	₺388,46	₺124.152,62	% 0,31

Tablo-4 2022-2023 Yılları İlk Altı Aya İlişkin Hazine Yardımı Gelirleri Cetveli

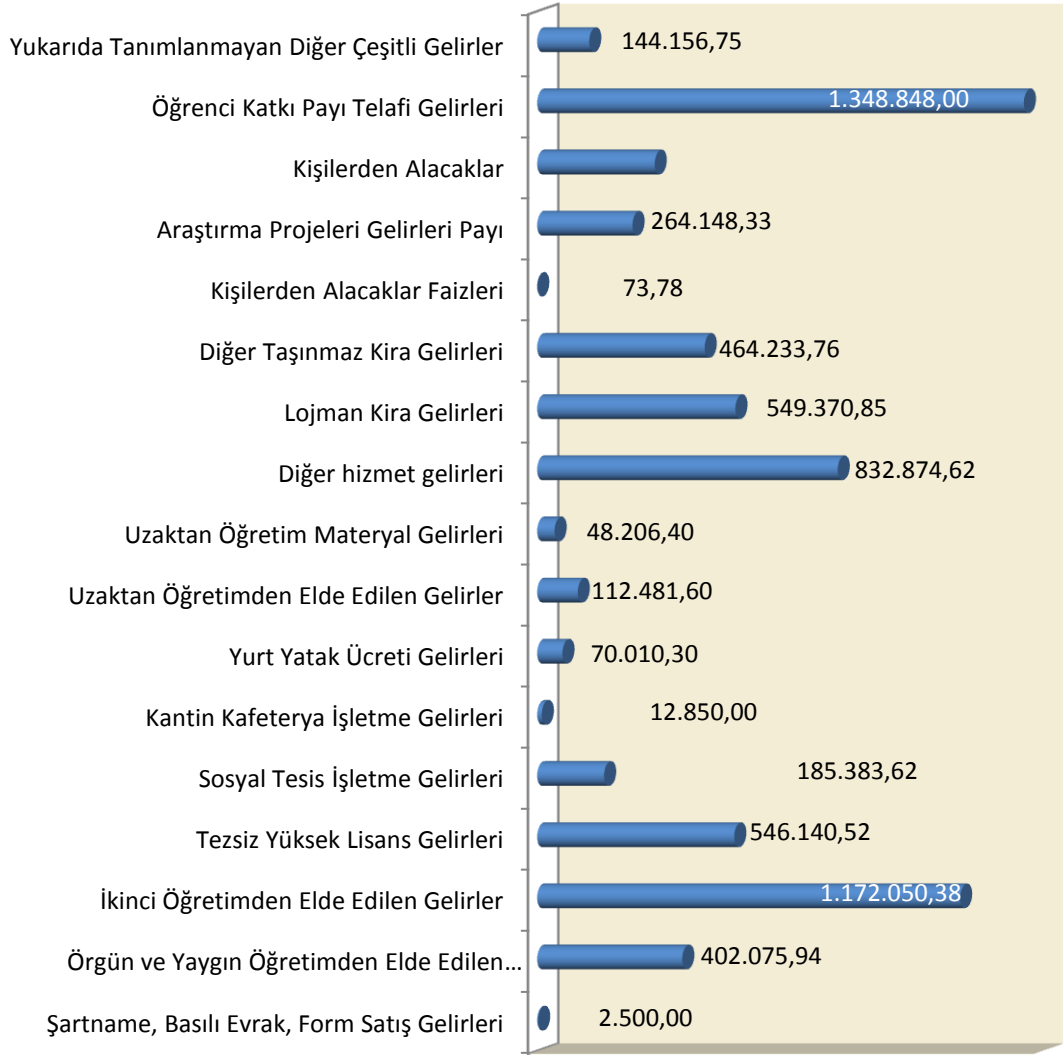
GELİR EKONOMİK KODU				AÇIKLAMA	2022	2023	DEĞİŞİM ORANI (%)
					GERÇEKLEŞME	GERÇEKLEŞME	
4	2	1	1	Hazine Yardımı (Cari)	105.514.000	273.500.000	159,20
4	2	2	1	Hazine Yardımı (Sermaye)	26.568.000	0	-100
TOPLAM					132.082.000	273.500.000	107,06

Tablo-5 2022-2023 Yılları İlk Altı Aya İlişkin Toplam Gelirler Dağılım Cetveli

AÇIKLAMA	2022	2023	DEĞİŞİM ORANI (%)
ÖZ GELİRLER	6.481.099	8.545.669	31,86
HAZİNE YARDIMI	132.255.995	273.800.981	107,02
TOPLAM	138.737.094	282.346.650	103,51

2023 yılı Haziran sonu itibariyle Üniversitemiz öz gelirleri içerisinde en fazla payı 03.1.2.31 İkinci Öğretimden Elde Edilen Gelirler oluşturmaktadır. 2023 yılı Ocak-Haziran ayı sonu itibariyle 1.615.256,30 TL olarak gerçekleşmiştir. Bununla ilgili ayrıntılar aşağıda gösterilmiştir (Grafik 12).

Grafik-12 Üniversitemiz 2023 yılı Ocak-Haziran Ayı sonu itibariyle Öz Gelir Gerçekleşmelerinin Dağılımı



2.3 FİNANSMAN

2023 yılı ilk altı aylık dönemde toplam gelir 86.050.527 TL, toplam gider 88.913.231 TL olarak gerçekleşmiştir.

Üniversitemiz 2023 yılı bütçesi ile tahsis edilen 177.526.000 TL'lik başlangıç ödeneğinin 170.761.000 TL'si hazine yardımı tahakkuk ödemesi olarak öngörülmüştür. Kalan tutarın 6.765.000 TL'si öz gelir olarak öngörülen ve gelir kaydedilen tutardan finanse edilmektedir. Üniversitemiz öz gelirlerini, %15,49 oranında ikinci öğretimden elde edilen gelirler oluşturmaktadır.

2023 yılının ilk altı ay için gelir – gider gelişimi ile verilen hazine yardımı tablosu aşağıda gösterilmiştir (Tablo-6).

Tablo-6 2023 Yılı Hazine Yardımı Talep Tablosu

KURUM ADI: SİİRT ÜNİVERSİTESİ

GELİR- GİDER- FİNANSMAN KALEMLERİ	2023 Başlangıç	Ocak	Şubat	Mart	I.Üç Aylık Toplam	Nisan	Mayıs	Haziran	II. Üç Aylık Toplam	Toplam
GELİR TOPLAMI		44.500.863,37	61.230.764,01	45.277.000,30	151.008.627,68	45.361.159,04	54.851.343,08	55.231.499,52	155.444.001,64	306.452.629,32
Hazine Yardımı		43.792.900,00	60.284.100,00	40.877.000,00	144.954.000,00	44.025.000,00	52.100.000,00	54.475.980,87	150.600.980,87	295.554.980,87
Öz gelir		671.759,70	439.979,23	4.386.823,53	5.498.562,46	1.223.191,29	2.682.262,89	396.192,42	4.301.646,60	9.800.209,06
Teşebbüs ve Mülkiyet Gelirleri		457.341,73	312.435,71	3.991.610,24	4.761.387,68	313.558,96	299.268,31	380.708,89	993.536,16	5.754.923,84
Alınan Başış ve Yardımlar ile Özel Gelirler		43.792.900,00	60.284.100,00	40.877.000,00	144.954.000,00	44.025.000,00	52.100.000,00	54.475.980,87	150.600.980,87	295.554.980,87
Diğer Gelirler		214.417,97	127.543,52	395.213,29	737.174,78	909.632,33	2.382.994,58	15.483,53	3.308.110,44	4.045.285,22
Sermaye Gelirleri										
Alacaklardan Tahsilat										
GİDER TOPLAMI		45.394.012,98	40.229.208,26	38.701.809,97	124.325.031,21	43.384.666,90	41.145.393,88	77.425.176,06	161.955.236,84	286.280.268,05
Personel Giderleri		36.329.892,14	32.094.238,87	31.745.416,84	100.169.547,85	36.434.766,53	33.517.629,57	61.986.338,05	131.938.734,15	232.108.282,00
Sosyal Güvenlik Kurumlarına Devlet Primi Giderleri		4.590.015,52	3.848.790,21	3.739.854,52	12.178.660,25	4.094.631,86	3.786.625,30	9.853.875,71	17.735.132,87	29.913.793,12
Mal ve Hizmet Alım Giderleri		4.336.236,94	4.245.427,94	3.157.179,76	11.738.844,64	2.040.293,88	3.741.349,94	5.544.250,84	11.325.894,66	23.064.739,30
Cari Transferler		61.722,01	20.000,00	19.950,00	101.672,01	37.500,00	37.500,00	37.500,00	112.500,00	214.172,01
Sermaye Giderleri		0	0		0,00	0		2.069.845,55	2.069.845,55	2.069.845,55
DEĞER VE MİKTAR DEĞİŞİMLERİ GİDERLERİ			15.472,16	37.315,44	52.787,60		3.298,16	44,79	3.342,95	56.130,55
İLK MADDE VE MALZEME GİDERLERİ						385.971,70			385.971,70	385.971,70
DİĞER GİDERLER				388,80	388,80					388,80
SERMAYE TRANSFERLERİ BORÇ VERME										
BÜTÇE DENGESİ										
ÖN ÖDEMELER										
İş Avans ve Kredileri		66.280,10	30.089,90	217.993,60	314.363,60	241.476,04	27.864,56	15.598,46	284.939,06	599.302,66
Mutemet Avansları		16.708,10	30.089,90	58,40	46.856,40	26.147,96	40.338,56	15.598,46	82.084,98	128.941,38
Bütçe dışı Avans ve Krediler		1.849,00	991.658,42	1.727,46	995.234,88	923.861,42	19.248,00		943.109,42	1.938.344,30
HAZİR DEĞERLER VE MENKUL KIYMETLER										0,00
Banka										0,00
Verilen Çek ve Ödeme Emirleri (-)		211.546,80	1.887.777,28	2.079.615,43	4.178.939,51	140.935,69	71.309,49	25.721.553,71	25.933.798,89	30.112.738,40
Proje Özel Hesabı		2.979.121,72	88.281,01	49.277,48	3.116.680,21	72.611,94	749.251,64	67.701,60	889.565,18	4.006.245,39

3. OCAK-HAZİRAN 2023 DÖNEMİNDE YÜRÜTÜLEN FAALİYETLER

3.1. 2023 YILININ İLK ALTI AYLIK DÖNEMİNDE ÖĞRENCİLERE YÖNELİK YÜRÜTÜLEN FAALİYETLER

A) Barınma Hizmetleri:

Kezer Yerleşkesinde bulunan Turizm ve Spor Eğitim Uygulama Merkezinde, konuklarımıza 7/24 esasına göre hizmet vermektedir. 2 Süit oda, 37 standart (iki kişilik) oda olmak üzere toplam 39 oda olup 74 tek kişilik ve 2 çift kişilik yatak kapasitelidir. Bu kapasite dâhilinde aynı anda 78 kişi ağırlanabilmektedir. Misafirhanemizde aynı zamanda 2 adet konferans salonu, Yemekhane ve kafeterya bulunmaktadır. Üniversitemiz Sağlık Kültür ve Spor Daire Başkanlığı bünyesinde faaliyet gösteren; Eruh ilçemizde iki adet öğrenci yurdunda 108 kız, 32 erkek öğrenci barınmaktadır. Yurtlarımızda odalar 3-4 ve 5 kişiliktir. Öğrencilerimize hafta içi öğle ve akşam yemeği, hafta sonu ise kahvaltı hizmeti öğrenci bütçesine uygun fiyatlarla sunulmaktadır.

B) Burs Hizmetleri:

Sağlık Kültür ve Spor Daire Başkanlığımız tarafından, ihtiyaç sahibi öğrencilere ücretsiz yemek bursu verilmektedir. 2023 yılında 360 öğrenciye burs verilmiştir. 2022 yılında ise 340 öğrenciye yemek bursu hizmeti sağlanmıştır.

C) Yemek Hizmetleri:

Üniversitemiz çalışanlarına ve öğrencilerine merkez kampüs ve Kezer Kampüsünde bulunan ayrı yemekhanelerde öğle yemeği verilmektedir. Yemekler 4 çeşit olarak verilmektedir. Yemeğin maliyetindeki girdiler dikkate alınarak Sağlık Kültür ve Spor Daire Başkanlığı Yönetim Kurulu'nca belirlenen miktarda katkı payı alınır. Üniversitemizde yemek menüleri, Rektörlük Makamının Onayı ile oluşturulan "Yemek Tespit Komisyonu" tarafından hazırlanmakta, yetişmiş aşçı ve personeller tarafından öğrencilerimize servisleri yapılmaktadır. Öğrenci ve çalışanlarımızın sağlıklı koşullarda hizmet alabilmeleri için yemekhaneler belli aralıklarla SKS Daire Başkanlığınca denetlenmektedir.

Ayrıca Başkanlığın internet sayfasında yapılan faaliyetlerin duyurusu yapılarak "Haftalık Yemek Menüsü" kalori miktarlarıyla birlikte yayımlanmaktadır. Bu hizmeti yürütmekte olduğumuz tesislerimizde işletme politikamız ticari olmayıp, tamamen sosyal amaçlıdır. Ayrıca 2023 yılında maddi durumu zayıf olan öğrenciler ile şehit ve gazi yakını olmak üzere 370 öğrenciye yemek bursu verilmiştir. 2023 yılı ilk 6 ay içerisinde yemekhanelerden elde edilen gelir toplamı 644.839 TL'dir.

D) Spor Faaliyetleri:

Çağdaş bir üniversitenin, iyi bir eğitim yanında sosyal, kültürel ve sportif etkinlikler yoluyla ilerleyebileceğinin bilincinde olan üniversitemiz, bu doğrultuda birçok etkinlik düzenlemektedir. Üniversitemizin önde gelen amaçlarından birisi de öğrenim gören öğrencilerimizin ders dışı zamanlarını en iyi şekilde değerlendirmelerini sağlamak, güzel sanatlara yönelik etkinlikler düzenleyerek onların bu etkinliklere katılmalarını temin etmektir. Aynı zamanda bu tür katılımların eğitimin bir parçası olduğuna olan inancımız tamdır. Üniversitemiz Halk oyunları, Tenis, Futbol, Voleybol, Basketbol, Hentbol, Güreş, Judo, Badminton, Taekwando, Futsal, Atletizm Takımları aktif olarak faaliyette olup bir çok branşta Üniversitelerarası müsabakalarda Süperligde mücadele etmektedir.

Bilimsel, sosyal ve kültürel alanlarda toplantı, panel ve konferanslar düzenleyerek alanlarında uzman bilim adamları Üniversitemize davet edilmektedir. Öğrenci topluluklarının yaptığı sosyal, kültürel, sportif etkinlikler de Üniversitemiz tarafından desteklenmektedir. Öğrencilerimizden gelen istekler doğrultusunda değişik alanlarda yeni öğrenci topluluklarının kurulması teşvik edilmektedir. Bahar Şenlikleri kapsamında personel ile öğrenci birimleri arasında Futbol, Voleybol Turnuvaları her yıl düzenli olarak başarılı bir şekilde yapıp öğrenciler arası etkileşimi artırılması amaçlanmaktadır.

E) Kültür ve Sanat Etkinlikleri:

Siirt Üniversitesi Merkez Kampüs Sosyal Bilimler MYO binasında 400 kişilik konferans salonu, Merkez Kampüste buluna Kariyer Merkezi (Kamelye Salonu) 80 kişilik çok amaçlı salon, Kezer kampüsü Mühendislik Mimarlık Fakültesinde 250 kişilik konferans salonu, İlahiyat Fakültesi Binasında 300 kişilik konferans salonu, Beden Eğitimi ve Spor Yüksekokulunda 200 kişilik olmak üzere; toplantı, sempozyum, konferans, tiyatro, konser ve diğer etkinlikler bu salonlarda yapılmakta olup, öğrenci ve akademisyenlerimizin yanı sıra sivil toplum kuruluşları ile kamu kurumlarının kullanımına sunulmaktadır.

Her yıl Bahar Şenliğinde hafta boyunca ünlü sanatçıların yer aldığı konserler, öğrenci gruplarının düzenlediği gösteriler ve çeşitli spor dallarında turnuvalar düzenlenmekte, mezuniyet töreni ve aşure günü etkinlikleri yapılmaktadır.

3.2. İDARİ KAPASİTEYİ ARTIRMAYA YÖNELİK FAALİYETLER

Üniversitemizde 2023 yılı ilk altı aylık döneminde idari personelin kapasitesini arttırmaya yönelik olarak çeşitli hizmet içi eğitim programları düzenlenmiştir. Üniversitemiz çeşitli alanlarda sertifikalandırma yapmış, Elektronik Belge Yönetim Sistemi eğitimleri verilmiştir.

3.3. BİLİMSEL VE TEKNOLOJİK ARAŞTIRMALARA İLİŞKİN FAALİYETLER

a) TÜBİTAK Projeleri

TÜBİTAK tarafından belirlenen projeler karşılığı aktarılan tutarların transferleri izlenmesi, harcanması, kayıt ve muhasebeleştirilmesi işlemleri yapılmıştır. Üniversitemizde 6 adet proje mevcuttur. Bu hizmetten TÜBİTAK, proje yürütücüleri, bursiyer öğrenciler faydalanmaktadır. 2023 yılında; Proje yürütücüleri ve bursiyer öğrencilere toplam 425.173,30 TL ödeme yapılmıştır.

Tablo-8 2023 Yılı Ocak-Haziran Ayı Dönemi TÜBİTAK Projeleri

Yılı	Önceki Yıldan Devreden Proje Sayısı (Adet)	Yıl İçinde Eklenen Proje Sayısı (Adet)	Yıl İçinde Tamamlanan Proje Sayısı (Adet)	Toplam Proje Sayısı (Adet)	Toplam Projelerin Tutarı (TL)	Projelerin Toplam Harcaması (TL)
2022	3	2	2	6	870.812,96	844.262,42
2023	3	2	3	7	2.429.834,68	83.590,55

b) Rektörlük Bilimsel Araştırma Projeleri

2023 Yılında Bilimsel Araştırma Projelerine (BAP) önceki yıldan 84 proje devretmiş, yıl içerisinde 14 proje eklenmiş ve 27 proje ise tamamlanmıştır. Toplam 73 proje devam etmektedir.

Tablo-9 2023 Yılı Ocak-Haziran Ayı Dönemi BAP Projeleri

Yılı	Önceki Yıldan Devreden Proje Sayısı (Adet)	Yıl İçinde Eklenen Proje Sayısı (Adet)	Yıl İçinde Tamamlanan Proje Sayısı (Adet)	Toplam Proje Sayısı (Adet)	Toplam Projelerin Tutarı (TL)	Projelerin Toplam Harcaması (TL)
2022	91	54	59	145	2.231.876,00	680.477,00
2023	86	14	27	100	1.712.760,00	461.562,00

e) Devam Eden Projeler

Tablo-10 Siirt Üniversitesine Ait Devam Eden Projeler

Proje No	TÜBİTAK-Proje Adı	Toplam Ödenek	Gider	Kalan Bakiye	
119O947	Yüksekova Havzasında İklim ve Arazi Kullanımı Değişimlerinin Ekosistem Servisleri Üzerine Etkisinin Değerlendirilmesinde Toprak Fonksiyonlarının Kullanılması	620.514,68	52.650	567.864,68	
121Y367	Horseshoe Adası (Antarktika) Çevresi Neritik Zonu Zooplankton ve İhtiyoplankton Türlerinin DNA Barkodlama Yöntemi İle Belirlenmesi ve Morfolojik Özelliklerinin Tanımlanması	185.200	106.216,80	78.983,20	
122F299	Spin Akımıyla Programlanabilir Çok-Seviyeli Manyetik Hücre	676.500,00	288.845,78	387.654,22	
123Z014	Selenyum ve Çinko Oksit Biyo-Nanopartiküllerinin Akciğer Kanseri Hücrelerinde Sitotoksik Etkilerinin Araştırılması	42.450,00	42.444,60	5,40	
218K187	Ritüelleri ve Anlatılarıyla Siirt, Diyarbakır ve Mardin'de Kutsal Mekânlar: Dinî, Tarihî, Kültürel ve Edebî Doku	685.612,96	616.462,28	69.150,68	
221Z308	Yeni Perilen TÜrevlerinin Sentezi, Grafen Oksit ile Kompozitlerinin Hazırlanması, Fotofiziksel Özelliklerinin İncelenmesi ve Elektrokimyasal Sensör Potansiyellerinin Araştırılması	41.620,00	39.970,46	1.649,54	
222O107	Yerli Keçi Irklarında Paratuberkülozise Karşı Direnç/Duyarlılıkla İlişkili Konakçı Genetik Faktörlerinin Genom Boyu Keşfi Ve Marker Destekli Seleksiyon Uygulama Olanaklarının Değerlendirilmesi	1.684.100,00	0	1.684.100,00	
222O210	Tohuma Priming Uygulamalarının Farklı Fosfor Seviyelerine Bağlı Olarak Mercimekte (Lens Culinaris L.) Bitki Gelişimi, Tane Verimi Ve Kalitesi Üzerine Etkilerinin İncelenmesi	41.150,00	41.145,95	4,05	
	TOPLAM	3.977.147,64	3.977.147,64	1.187.735,87	2.789.411,77

Tablo-11 Siirt Üniversitesi 2023 Yılı Devam Eden Yatırım Projeleri

SEKTÖRÜ: EĞİTİM - YÜKSEKÖĞRETİM - TEKNOLOJİK ARAŞTIRMA

PROJE SAHİBİ: SİİRT ÜNİ.

PROJE NO	PROJE ADI	YERİ	KARAKTERİSTİĞİ	BAŞLAMA BİTİŞ YILI	PROJE TUTARI		2022 YILI SONU KÜMÜLATİF HARCAMA		2023 YILI YATIRIMI	
					DIŞ KREDİ	TOPLAM	DIŞ KREDİ	TOPLAM	DIŞ KREDİ	TOPLAM
SİİRT ÜNİVERSİTESİ					-	721.095.000	-	92.468.000	-	73.000.000
A) ETÜD-PROJE İŞLERİ TOPLAMI					-	200.000	-	-	-	200.000
a) 2023 yılında bitenler					-	200.000	-	-	-	200.000
2023H03-212748	Çeşitli Ünitelerin Etüt Projesi	Siirt	Etüt-Proje	2023-2023		200.000				200.000
B) DEVAM EDEN PROJELER TOPLAMI					-	716.395.000	-	92.468.000	-	68.300.000
a) 2023 yılında bitenler					-	89.270.000	-	86.468.000	-	2.802.000
2017H03-19283	Veteriner Fakültesi Eğitim Altyapısının Güçlendirilmesi	Siirt	Eğitim	2017-2023		78.502.000		78.500.000		2.000
	Veteriner Fakültesi Eğitim Altyapısının Güçlendirilmesi	Siirt	Eğitim	2017-2023		78.502.000		78.500.000		2.000
2020H03-152729	Kampüs Altyapısı	Siirt	Doğalgaz Dönüşümü, Elektrik hattı, Kampüs İçi Yol, Kanalizasyon hattı, Peyzaj, Su isale hattı, Telefon hattı	2020-2023		10.768.000		7.968.000		2.800.000
b) 2023 yılından sonraya kalanlar					-	627.125.000	-	6.000.000	-	65.498.000
2020H03-151123	Derslik ve Merkezi Birimler	Siirt	Eğitim (42.200 m ²)	2020-2026		627.125.000		6.000.000		65.498.000
	Sağlık Yüksekokulu ve Sağlık Hizmetleri MYO Binası	Siirt	Eğitim (11.500 m ²)	2020-2024		146.625.000		6.000.000		18.498.000
	Teknik Bilimler ve Sosyal Bilimler MYO Binası	Siirt	Eğitim (18.000 m ²)	2020-2026		270.000.000				27.000.000
	Tıp Fakültesi	Siirt	Eğitim (12.700 m ²)	2021-2025		210.500.000				20.000.000
C) YENİ PROJELER TOPLAMI					-	4.500.000	-	-	-	4.500.000
a) 2023 yılında bitenler					-	4.500.000	-	-	-	4.500.000
2023H03-212744	Yayın Alımı	Siirt	Basılı Yayın Alımı, Elektronik Yayın Alımı	2023-2023		1.000.000				1.000.000
2023H03-212757	Muhtelif İşler	Siirt	Bakım Onarım, BİT, Kesin Hesap, Makine-Teçhizat	2023-2023		3.500.000				3.500.000
SİİRT ÜNİVERSİTESİ					-	24.000.000	-	16.000.000	-	8.000.000
B) DEVAM EDEN PROJELER TOPLAMI					-	24.000.000	-	16.000.000	-	8.000.000
a) 2023 yılında bitenler					-	24.000.000	-	16.000.000	-	8.000.000
2020K12-151355	İhtisaslaşma Projesi	Siirt	Bakım Onarım, Basılı Yayın Alımı, BİT, Elektronik Yayın Alımı, Etüt-Proje, Makine-Teçhizat, Müşavirlik, Tek.Araş.	2020-2023		24.000.000		16.000.000		8.000.000
	Tarımsal Ürün Çeşit. Art. ve Bit. Üretimin Gİş.	Siirt	Makine-Teçhizat, Tek.Araş.	2020-2023		14.000.000		8.500.000		5.500.000
	Hayvan Yetiştiriciliği	Siirt	Bakım Onarım, Basılı Yayın Alımı, BİT, Elektronik Yayın Alımı, Etüt-Proje, Makine-Teçhizat, Müşavirlik, Tek.Araş.	2020-2023		10.000.000		7.500.000		2.500.000

3.4. YATIRIMLAR İLE İLGİLİ YÜRÜTÜLEN DİĞER FAALİYETLER

2023 YILI YATIRIM PROGRAMINDA DEVAM EDECEK OLAN PROJELER

1- Kampüs Altyapısı

- ✓ Altyapı çalışmaları devam etmekte olup yılsonuna kadar mevcut ödeneğin tamamı harcanacaktır.
- ✓ Arı Araştırma Uygulama Merkezi uygulama alanına ait yolunun beton parke ile döşenmesi yatırım işi,

- ✓ Kampüs içi mesire alanlarının parke yolu döşe yapım işi
- ✓ 3 adet lojmana drenaj sisteminin yapılması
- ✓ Arıtma tesisi etrafının dolgu malzemesi ile doldurulması
- ✓ Su deposunun yolunun sökülen asfalt malzemesi ile kaplanması
- ✓ Kurtalan MYO binasının doğalgaz dönüşümü yapım işi,

2- Veteriner Fakültesi Altyapı Güçlendirme Projesi

Dört alt projeden oluşan bu projemizin ilk iki etabı olan Hayvan Hastahanesi ile Küçükbaş Sperma Payetleme Ünitesine ait binaların fiziki yapısı tamamlanmış olup hizmete alınmıştır. Yıl içinde ilgi hizmet birimlerimizin ihtiyaç duyduğu cihaz ve ekipman ve canlı hayvan alımı yapılarak projenin amacına yönelik faaliyeti sürdürülecektir.

3- Derslik ve Merkezi Birimler

- Sağlık Yüksekokulu ve Sağlık Hizmetleri MYO Binası Yapım işi
- Teknik Bilimler MYO ile Sosyal Bilimler MYO Binası Yapım İşi
- Tıp Fakültesi Morfoloji Binası Yapım İşi

4- Yayın Alımı

5-Çeşitli Ünitelerin Etüt Projesi

6-Muhtelif İşler

- Arımer Binası yapım işi
- Bilişim alt yapısı güçlendirmesi için malzeme ve ekipman tedarik çalışması,
- Merkezi Yemekhane üstüne 7 adet sınıf yapım işi
- Eğitim-Mühendislik B blok-Rektörlük B blok sürme su yatımı yapım işi,
- Arıtma tesisinin kapasinin artırılması yapım işi,
- Kampüs içi aydınlatmalarının tasarruflu led lambalarla dönüştürülmesi 2. etap yapım işi,
- Bilişim altyapısı kapsamında kullanılan otomasyon ve yazımların güncelliği sağlanarak ihtiyaç duyulan yeni yazımlar satın alınacaktır.
- Eğitim-Öğretim ve Araştırma Geliştirme faaliyetlerinin sürdürülmesi kapsamında ihtiyaç duyulan laboratuvar ve diğer muhtelif malzemeler satın alınacaktır.
- Merkezi Kütüphanede ihtiyaç duyulan elektronik ve basılı kitaplar ile elektronik kütüphanelere erişim sağlayan programlar tedarik edilecektir.

7-İhtisaslaşma Projesi

- Tarım ve Hayvancılık oluşturulan AR-Ge projelerinin yürütülmesi ve sonuçlandırılması kapsamında ihtiyaç duyulan cihaz/malzeme ve hizmet alım ve saha çalışmaları yürütülecektir.

2023 YILI İÇİN EK TALEP EDİLEN PROJELER

- 1- Öğrenci Yaşam Merkezi (Çarşı Projesi)
- 2- Olimpik Yüzme Havuzu
- 3- Kurtalan MYO Okul Binası Yapım İşi,
- 4- Eruh MYO Okul Binası Yapım İşi,
- 5- Gıda İşleme Merkezi (Et Süt İşleme Tesisi + Makina ve Ekipman alt projesi)
- 6- Deney Hayvanları Uygulama Merkezinin oluşturulması,
- 7- Küçükbaş Hayvan Barınağı Hayvan Barınağının oluşturulması,
- 8- Güneş Enerji Sistemi.

2023 Yılı Eğitim Sektörü ve DHK-Sosyal Sektörü Yatırım Bütçesi

Tablo 12 2023 Yılı Eğitim Sektörü ve DHK-Sosyal Sektörü Yatırım Bütçesi

Sıra No	Sektörün Adı	Proje No	Proje Adı	Proje Yeri	Başlama ve Bitiş Tarihi	Proje Bedeli	Önceki Yıllar Harcaması	Yılı Ödeneği	Ek Ödenek Miktarı	Dönem Sonuna Kadar			Açıklama
										Nakdi Harcama	Nakdi Gerçekleşme (%)	Fiziki Gerçekleşme (%)	
1	Eğitim	2023H03-212748	Çeşitli Ünitelerin Etüt Projesi	Siirt	2023-2023	379.000	0	200.000	179.000	0	0	0	Devam Ediyor
2	Eğitim	2023H03-212757	Muhtelif İşler	Siirt	2023-2023	71.503.000	0	3.500.000	68.003.000	13.370.146	18,68	18,82	Devam Ediyor
			Büyük Onarım	Siirt	2023-2023	36.280.000		36.000.000	280.000	1.259.899	3,47	5,6	
			Makine Teçhizat	Siirt	2023-2023	33.994.000		16.500.000	17.494.000	11.045.416	66,94	70,5	
			Bilgi Teknolojileri	Siirt	2023-2023	1.229.000		1.000.000	229.000	1.064.830	86,64	75,2	
3	Eğitim	2023H03-212744	Yayın Alımı	Siirt	2023-2023	1.419.000	0	1.000.000	419.000	0	0	0	Devam Ediyor
4	Eğitim	2020H03-152729	Kampüs Altyapısı	Siirt	2020-2023	12.736.000	7.968.000	4.768.000	0	2.391.824	18,78	19,5	Devam Ediyor
			Doğalgaz Dönüşümü, Elektrik hattı, Kampüs İçi Yol, Kanalizasyon hattı, Peyzaj, Su isale hattı, Telefon hattı	Siirt	2020-2023	12.736.000	7.968.000	4.768.000	0	2.391.824	18,78	19,5	
5	Eğitim	2017H03-19283	Veteriner Fakültesi Eğitim Altyapısının Güçlendirilmesi	Siirt	2017-2023	83.406.000	78.500.000	2.000	4.904.000	1.053.253	97,3	100	Devam Ediyor
7	Eğitim	2020H03-151123	Derslik ve Merkezi Birimler	Siirt	2020-2026	627.125.000	0	65.498.000	37.175.000	0	0	0	Başlamadı
			Sağlık Yüksekokulu ve Sağlık Hizmetleri MYO Binası	Siirt	2020-2024	146.625.000	0	18.498.000	9.973.000	0	0	0	
			Teknik Bilimler ve Sosyal Bilimler MYO Binası	Siirt	2020-2026	270.000.000	0	27.000.000	9.202.000	0	0	0	
			Tıp Fakültesi	Siirt	2020-2025	210.500.000	0	20.000.000	18.000.000	0	0	0	
8	DHK-SOSYAL	2020K12-151355	İhtisaslaşma Projesi	Siirt	2020-2023								Devam Ediyor
			15170- 2020K12-151355/Hayvan Yetiştiriciliği	Siirt	2020-2023	13.166.000	7.500.000	5.666.000	3.166.000	750.000	60,76	61	
			19081- 2020K12-151355/Tarımsal Ürün Çeşit. Art. ve Bit. Üretim Gış.	Siirt	2020-2023	15.166.000	8.500.000	6.666.000	1.166.000	750.000	60,99	61	
GENEL TOPLAM						180.500.000	67.421.434	12.500.000	12.000.000	1.069.756	4,37	23,60	

4. TEMMUZ-ARALIK 2023 DÖNEMİNE İLİŞKİN BEKLENTİLER VE HEDEFLER

Üniversitemiz 2023 yılı başlangıç ödeneği 536.103.000 TL'dir. İlk altı ayda bütçe giderleri 300.512.759 TL olarak gerçekleşme göstermiş olup yılsonu itibari ile 700.000.000 TL gider gerçekleşmesi öngörülmektedir. Giderlerin dağılımı ekte sunulan bütçe gider gerçekleştirmeleri tablosunda ayrıntılı olarak gösterilmektedir. Üniversitemiz sermaye giderlerine ilişkin ihale işlemlerinin bir kısmı sonuçlandırılmış ve yapımına başlanmıştır. Ödemelerin ise ikinci altı aylık dönemde gerçekleşmesi planlanmaktadır bu nedenle Sermaye giderlerine yönelik harcamalarda ikinci altı aylık dönemde bir artış beklenmektedir.

Üniversitemiz bütçe gelirlerinde ilk altı aylık dönemde 282.346.650 TL tutarında bir gerçekleşme olmuştur. Bununla birlikte hazine yardımı olarak belirlenen tutarın tamamının tahakkuka bağlanması ve maaş kalemlerindeki artış göz önüne alındığında yılsonunda 700.000.000 TL olarak gerçekleşmesi ön görülmektedir. Bütçe gelirlerinin gelişimine ilişkin olarak ayrıntılı bilgiler ekte yer alan bütçe gelirlerinin gelişimi tablosunda sunulmuş olup önümüzdeki dönemde 2023 Yılı Eğitim Sektörü ve DHK-Sosyal Sektörü Yatırım Bütçesi tablosunda (yukarıdaki) belirtilen ve 2023 yatırım programına alınan projelerin yıllık ödeneklerinin kullanımının sağlanması hedeflenmektedir.

Bu kapsamda; Kampüs altyapısı ve muhtelif işler projesinde belirtilen işlerin tamamı yapılması hedeflenmektedir. Eğitim sektöründe bulunan 3 adet projemizin yaklaşık maliyet ödeneğinin revizyonu talebi yapılarak ilgili projelerin ihale edilmesi edilerek okullarımızın ihtiyaç duyduğu derslik ihtiyacının ivedi bir şekilde karşılanması hedeflenmektedir.

Ayrıca aşağıda belirtilen projelerin 2024 yılı yatırım programına alınması için Cumhurbaşkanlığı Strateji ve Bütçe Başkanlığına teklif olarak sunulmuştur.

Eruh MYO Okul Binası; 7000 m² alana sahip bina yapılması planlamakta, mevcut yapı depreme karşı dayanıklı olmadığından can güvenliği açısından risk oluşturmaktadır.

Kurtalan MYO Okul Binası; Bina mülkiyeti MEB'e ait olup, artan öğrenci sayısına cevap vermemektedir. 7000 m² alana sahip bina yapılması planlamakta, mevcut yapı depreme karşı dayanıklı olmadığından can güvenliği açısından risk oluşturmaktadır.

Gıda İşleme Merkezi (Et Süt İşleme Tesisi + Makina ve Ekipman alt projesi Yaklaşık Maliyeti; Veteriner Fakültesi Alt Yapı Güçlendirme Projesine bağlı 1850 m² kapalı alandan oluşan bir alt projedir. Bu proje ile Üniversitenin kendi hayvanları ile bölge çiftçilerinin üretmiş olduğu et-süt ürünlerinin işlenmesi sağlanarak Üniversitemizin ihtisas alanı olan tarım ve hayvancılık alanında bölge ve yerel üreticilere rol model olunarak bölgesel ekonomiye katkı sağlanacaktır.

Deney Hayvanları Uygulama Merkezi ve Küçük Baş Hayvan Barınağı; Veteriner Fakültesi Alt Yapı Güçlendirme Projesine bağlı 950 m² kapalı alandan oluşan bir alt projedir. Bu proje ile Üniversitemiz Ar-Ge birimleri ile Veteriner Fakültesi, Sağlık Bilimleri Fakültesi, Fen Edebiyat Fakültesi ile Tıp Fakültesinin ihtiyaç duyduğu araştırma ve uygulama alanlarının oluşturulması sağlanarak bilimsel çalışmalarının yapılmasına katkı sağlanacaktır.

Öğrenci Yaşam Merkezi 2.400 m²; Üniversitemiz Kezer Yerleşkesi Şehir merkezine 10 km. uzaklıktadır. Öğrenci ve personellerimizin sosyal aktivite alanları bulunmamaktadır. Bu yönde öğrencilerimizden büyük talepler gelmektedir. Gelen taleplere ve öğrenci sosyal alanlarının oluşturulmasına katkı sağlanarak öğrenci memnuniyeti artırılabilecektir.

Yapı İşleri ve Teknik Daire Başkanlığı ve Depo alanlarının yapım işi; Yapı İşleri Daire Başkanlığı ile bağlı müdürlük olan yeşil alan müdürlüğünün alet ekipman, yedek parça ve borularının konulabileceği depo alanlarına ihtiyaç bulunmaktadır.

01. Personel Giderleri

Temmuz-Aralık 2023 döneminde Personel Giderleri; izin alınan kurum kadrolarına yapılacak yeni personel atamaları ile birlikte memur maaş katsayısındaki artış oranına bağlı olarak ikinci altı ayda personel gider tertibinde harcamada artış göstereceğinden ek ödeneğe ihtiyaç duyulacağı düşünülmektedir.

02- Sosyal Güvenlik Kurumlarına Devlet Primi Giderleri

2023 yılı ikinci altı aylık dönemde Kuruma yeni atanacak personeller ve memur maaş katsayısındaki artış Sosyal Güvenlik Kurumuna Devlet Primi giderlerinde artışa neden olacağından ilgili bütçe tertibinde ek ödeneğe ihtiyaç duyulacağı tahmin edilmektedir.

03- Mal ve Hizmet Alım Giderler

Cumhurbaşkanlığı Strateji ve Bütçe Başkanlığı Bütçe Genel Müdürlüğünün serbest bırakma oranlarına göre ödeneklerimizin harcaması yapılmaktadır. Tasarruf genelgesi ve ekonomik tedbirler kapsamında harcamalarda kısıtlamaya gidildiğinden ikinci altı aylık dönemde bazı birimlerimizde yolluk ve tüketim ödeneğinin tamamının harcanmayacağı tahmin edilmektedir. Ancak aydınlatma ve iklimlendirme kullanılan elektrik ve doğalgaz fiyatlarındaki artış bu iş için verilen Kurum Başlangıç Ödeneklerinin (KBÖ) üstünde bir harcamanın gerçekleşebileceği ve yılsonunda bu kalemler için Bütçe Genel Müdürlüğünden yedek ödenek isteneceği öngörülmektedir.

05- Cari Transferler

İlk 6 aylık dönemde beklenen harcama yapılmamış, dolayısıyla öngörülen ödeneklerin ikinci altı aylık dönemde yeterli geleceği öngörülmektedir. Ancak emekliye ayrılacak personel sayısında beklenenin üzerinde gerçekleşmesi halinde bu kalemden ek ödeneğe ihtiyaç duyulacaktır.

06- Sermaye Giderleri

İdari ve Mali İşler Daire Başkanlığımızca; laboratuvar cihazı alımı, büro mefruşat ve tefrişat ürün alımı da gerçekleştirilecektir. Bilgi işlem Daire Başkanlığının bilgi işlem altyapısının güçlendirme çalışmaları kapsamında yazılım ve donanım alımına çıkmıştır.

Gene Bilgi İşlem Daire Başkanlığınca bilişim güvenlik ağ duvarı alımı yapılmıştır. Ayrıca Mühendislik Fakültesi, Veteriner Fakültesi ve Beden Eğitimi ve Spor Yüksekokulu ile Tıp Fakültesi eğitim-öğretim alt yapısı için cihaz alımı ihtiyacından dolayı ek ödeneye ihtiyaç duyulacaktır.

Kütüphane ve Dokümantasyon Daire Başkanlığımızca basılı yayın alımı gerçekleştirilecek olup ilgili tertipteki bütçenin tamamının harcanacağı tahmin edilmektedir.

Sermaye kalemi bir bütün olarak değerlendirildiğinde mevcut ödeneğin üzerinde bir harcama gerçekleşeceği tahmin edilmektedir.

5. TEMMUZ-ARALIK 2023 DÖNEMİNDE YÜRÜTÜLECEK FAALİYETLER

- Kampüs Altyapısı Projesi kapsamında Merkezi arıtma sisteminin revizyonu ve iki adet 1500 kişilik paket arıtma sisteminin yapılması,
- Kezer 1. etap 100 adet lojmanların drenaj sistemi ve yağmur oluklarının yapılması,
- Yerleşke içindeki beton parke kaldırım
- Kezer yerleşkesi mesire (piknik) alanı parke yolu,
- Mevcut bina ve muhteviyatlarında bakım/onarım, tadilat ve çatı yapım işi ile yeşil alanlarının korunmasının sağlanması,
- Muhtelif işler kapsamında, makine ve bina müştemilatlarının bakım ve onarımı, Merkezi öğrenci işleri ofisi ve derslik yapım işi bakım onarım işi, Mühendislik B Blok Çatı Yapım İşi, Soğutma grupları yapım işi ve Kurtalan MYO Su Deposu yapım işi (Kütüphane, kafeterya, SKS binaları), 42 adet Asansöre yeşil etiket alımı ve bakım onarımı, 2. etap aydınlanma lambalarının led ampullerle değişiminin yapılması, , Rektörlük B Blok araka kısım kamelya ve çevre düzenlemesi, Trafo ve Jeneratörlerin genel bakım onarım işi,
- Siirt Üniversitesi Sağlık Yüksekokulu ve Sağlık Hizmetleri MYO Binası ihalesinin yapılarak inşaatına başlanmasının sağlanması,
- Siirt Üniversitesi Teknik Bilimler ve Sosyal Bilimler MYO Binası ihalesinin yapılarak inşaatına başlanmasının sağlanması,
- Siirt Üniversitesi Tıp Fakültesi Binası ihalesinin yapılarak inşaatına başlanmasının sağlanması,
- Dijital kitap ve yayın alımı kapsamında yılsonuna kadar satın alım gerçekleştirilecektir.
- Kültürel ve sportif etkinlikleri devam ettirerek üniversitelerarası seviyede daha üst düzeye çıkmasının sağlanması ve mevcut spor tesislerinin bakım onarım çalışmalarını yapılması,
- ISO 27001 Bilgi Yönetimi ve Güvenliği kapsamında bilgi işlem altyapısının güçlendirme çalışmaları kapsamında gerekli donanım ve yazılım alımının sağlanması,
- Eğitim-öğretim altyapısının güçlendirilmesi kapsamında makine, teçhizat, laboratuvar ve büro malzemeleri ile eğitim öğretime yönelik ihtiyaçlarının zamanında karşılanması.

EK-1 BÜTÇE GİDERLERİNİN GELİŞİMİ

BÜTÇE GİDERLERİNİN GELİŞİMİ																					
Bütçe Yılı:	2023																				
Kurum Adı:	SİİRT ÜNİVERSİTESİ																				
EKONOMİK	2022 GERÇEKLEŞME TOPLAMI	2023 BAŞLANGIÇ ÖDENEĞİ	OCAK GERÇEKLEŞME		ŞUBAT GERÇEKLEŞME		MART GERÇEKLEŞME		NİSAN GERÇEKLEŞME		MAYIS GERÇEKLEŞME		HAZİRAN GERÇEKLEŞME		OCAK-HAZİRAN GERÇEKLEŞME TOPLAMI		ARTIŞ ORANI * (%)	OCAK-HAZİRAN GERÇEK ORANI ** (%)		2023 YILSONU GERÇEKLEŞME TAHMİNİ	
			2022	2023	2022	2023	2022	2023	2022	2023	2022	2023	2022	2023	2022	2023		2022	2023		
BÜTÇE GİDERLERİ TOPLAMI	381.172.301	536.103.000	21.113.951	45.317.867	21.681.154	40.915.165	25.220.612	40.793.417	30.158.840	47.887.350	23.845.289	46.094.840	27.598.516	79.504.120	149.618.361	300.512.759	100,85	39,25	56,06	353.305.000	
01 - PERSONEL GİDERLERİ	244.752.462	353.305.000	17.896.901	36.329.892	17.393.227	32.017.588	15.802.803	31.794.177	18.436.339	36.430.766	16.724.795	33.493.779	18.129.835	61.986.338	104.383.900	232.052.539	122,31	42,65	65,68	353.305.000	
01.01 - MEMURLAR	211.310.238	303.002.000	16.565.405	33.002.387	15.391.388	28.427.056	13.654.769	28.111.115	15.808.476	31.790.857	14.570.761	29.650.750	15.091.588	30.224.136	91.082.386	181.206.300	98,95	43,10	59,80	303.002.000	
01.02 - SÖZLEŞMELİ PERSONEL	1.257.651	1.777.000	64.072	189.522	113.861	589.283	86.436	604.220	87.195	606.848	100.283	584.587	100.283	616.052	552.131	3.190.511	477,85	43,90	179,54	1.777.000	
01.03 - İŞÇİLER	32.153.038	48.317.000	1.267.424	3.137.983	1.887.978	3.001.250	2.061.599	3.078.842	2.537.967	4.026.461	2.050.151	3.251.242	2.934.328	31.138.950	12.739.447	47.634.727	273,92	39,62	98,59	48.317.000	
01.04 - GEÇİCİ SÜRELİ ÇALIŞANLAR	31.536	209.000	0	0	0	0	0	0	2.700	6.600	3.600	7.200	3.636	7.200	9.936	21.000	111,35	31,51	10,05	209.000	
02 - SOSYAL GÜVENLİK KURUMLARINA DEVLET PRİMİ GİDERLERİ	29.295.304	43.801.000	2.293.535	4.590.016	2.007.349	3.848.790	1.991.795	3.738.567	2.105.529	4.074.782	2.008.022	3.786.165	2.198.498	9.852.675	12.604.727	29.890.994	137,14	43,03	68,24	0	
02.01 - MEMURLAR	21.771.956	33.894.000	1.997.655	3.981.198	1.596.972	3.127.280	1.517.225	3.006.579	1.534.604	3.125.536	1.532.840	3.006.651	1.541.245	3.021.296	9.720.542	19.268.539	98,22	44,65	56,85	0	
02.02 - SÖZLEŞMELİ PERSONEL	292.612	449.000	14.792	43.147	26.572	107.376	20.271	111.928	20.210	107.911	23.450	107.111	23.450	112.834	128.744	590.307	358,51	44,00	131,47	0	
02.03 - İŞÇİLER	7.006.834	9.309.000	281.087	565.649	383.804	614.134	454.298	620.059	550.650	841.269	451.684	672.331	633.804	6.718.373	2.755.328	10.031.816	264,09	39,32	107,76	0	
02.04 - GEÇİCİ SÜRELİ ÇALIŞANLAR	223.903	149.000	0	22	0	0	0	0	65	66	48	72	0	172	113	332	193,40	0,05	0,22	0	
03 - MAL VE HİZMET ALIM GİDERLERİ	37.627.125	49.983.000	898.865	4.336.237	1.634.584	4.339.487	2.617.358	3.524.147	2.732.803	4.853.137	1.223.259	2.508.265	1.789.227	4.818.588	10.896.095	24.379.861	123,75	28,96	48,78	0	
03.02 - TÜKETİME YÖNELİK MAL VE MALZEME ALIMLARI	34.698.879	44.710.000	897.047	4.207.766	1.558.087	4.254.286	2.527.552	3.202.729	2.579.004	4.623.594	1.065.075	1.993.148	1.117.535	4.584.559	9.744.300	22.866.081	134,66	28,08	51,14	0	
03.03 - YOLLUKLAR	654.841	1.231.000	371	26.127	17.250	6.221	27.272	40.919	57.328	43.223	58.347	83.108	55.798	60.030	216.365	259.627	19,99	33,04	21,09	0	
03.04 - GÖREVE GİDERLERİ	211.746	37.000	300	36.007	29.464	19.721	3.708	71.164	870	27.677	5.340	102.859	5.045	19.527	44.727	276.955	519,21	21,12	748,53	0	
03.05 - HİZMET ALIMLARI	1.433.662	2.428.000	1.146	66.337	29.783	59.260	39.482	113.834	47.882	53.107	57.832	161.944	478.370	139.281	654.495	593.764	-9,28	45,65	24,45	0	
03.06 - TEMSİL VE TANITMA GİDERLERİ	78.897	80.000	0	0	0	0	0	0	1.588	0	0	0	12.287	0	12.287	1.588	-87,08	15,57	1,98	0	
03.07 - MENKUL MAL, GAYRİMADDİ HAK ALIM, BAKIM VE ONARIM GİDERLERİ	549.099	1.313.000	0	0	0	0	0	19.345	95.501	47.719	103.948	36.665	167.206	120.191	15.192	223.920	381.847	70,53	40,78	29,08	0
03.08 - GAYRİMENKUL MAL BAKIM VE ONARIM GİDERLERİ	0	184.000	0	0	0	0	0	0	0	0	0	0	0	0	0	0	0,00	0,00	0,00	0	
05 - CARİ TRANSFERLER	3.716.940	8.014.000	24.650	61.722	564.575	709.300	335.046	1.554.158	406.348	1.431.206	423.266	1.034.682	548.241	776.674	2.302.126	5.567.743	141,85	61,94	69,48	0	
05.01 - GÖREVLİNDİRME GİDERLERİ	2.730.994	6.421.000	0	41.722	539.925	689.300	310.400	1.534.208	377.348	1.125.444	310.400	997.182	444.501	739.174	1.982.574	5.127.031	158,60	72,60	79,85	0	
05.03 - KAR AMAÇLI GÜTMİYEN KURULUŞLARA YAPILAN TRANSFERLER	672.000	1.593.000	0	0	0	0	0	0	0	268.262	83.866	0	74.740	0	158.606	268.262	69,14	23,60	16,84	0	
05.04 - HANE HALKI VE İŞLETMELERE YAPILAN TRANSFERLER	313.946	0	24.650	20.000	24.650	20.000	24.646	19.950	29.000	37.500	29.000	37.500	29.000	37.500	160.946	172.450	7,15	51,27	0,00	0	
06 - SERMAYE GİDERLERİ	65.774.720	81.000.000	0	0	81.420	0	4.473.610	182.368	6.472.071	1.097.459	3.465.948	5.271.949	4.932.715	2.069.846	19.425.763	8.621.622	-55,62	29,53	10,64	0	
06.01 - MAMUL MAL ALIMLARI	5.043.251	6.298.000	0	0	0	0	24.426	0	1.000.000	0	668.000	2.341.307	1.160.878	981.440	2.853.304	3.322.747	16,45	56,58	52,76	0	
06.03 - GAYRİ MADDİ HAK ALIMLARI	1.476.563	3.200.000	0	0	0	0	36.734	9.928	93.185	277.890	8.979	604.285	950.948	88.034	1.089.845	980.137	-10,07	73,81	30,63	0	
06.05 - GAYRİMENKUL SERMAYE ÜRETİM GİDERLERİ	48.626.229	70.002.000	0	0	0	0	4.253.740	94.400	5.116.744	454.300	2.419.519	2.055.896	2.249.002	840.482	14.039.004	3.445.078	-75,46	28,87	4,92	0	
06.07 - GAYRİMENKUL BÜYÜK ONARIM GİDERLERİ	10.628.678	1.500.000	0	0	81.420	0	158.710	78.040	262.143	365.269	369.450	270.462	571.887	159.890	1.443.609	873.661	-39,48	13,58	58,24	0	
07 - SERMAYE TRANSFERLERİ	5.750	0	0	0	0	0	0	0	5.750	0	0	0	0	0	5.750	0	0,00	100,00	0,00	0	
07.01 - KURUM, İŞLETME ve HANE HALKINA YAPILAN SERMAYE TRANSFERLERİ	5.750	0	0	0	0	0	0	0	5.750	0	0	0	0	0	5.750	0	0,00	100,00	0,00	0	

K-2 BÜTÇE GELİRLERİNİN GELİŞİMİ

Bütçe Yılı:	2023																			
Kurum Ad:	ŞİRT ÜNİVERSİTESİ																			
EKONOMİK	2022 GERÇEKLEŞME TOPLAMI	2023 BAŞLANGIÇ ÖDENEĞİ	OCAK GERÇEKLEŞME		ŞUBAT GERÇEKLEŞME		MART GERÇEKLEŞME		NİSAN GERÇEKLEŞME		MAYIS GERÇEKLEŞME		HAZİRAN GERÇEKLEŞME		OCAK-HAZİRAN GERÇEKLEŞME TOPLAMI		ARTIŞ ORANI * (%)	OCAK-HAZİRAN GERÇEK ORANI ** (%)		
			2022	2023	2022	2023	2022	2023	2022	2023	2022	2023	2022	2023	2022	2023				
BÜTÇE GELİRLERİ TOPLAMI	377.129.663	536.103.000	23.199.561	44.713.282	22.472.057	44.434.651	37.461.861	47.380.477	32.605.242	41.236.433	5.665.864	43.607.191	17.332.510	60.974.617	138.737.094	282.346.650	103,51	36,79	52,67	
03 - Teşebbüs ve Mülkiyet Gelirleri	10.465.738	8.618.000	349.472	456.782	226.927	297.062	2.762.127	3.989.598	373.567	-74.351	265.422	229.197	420.663	375.768	4.398.178	5.274.055	19,91	42,02	61,20	
03.1 - Mal ve Hizmet Satış Gelirleri	8.572.967	6.548.000	167.243	304.987	110.454	180.121	2.577.787	3.731.945	210.338	-247.812	114.953	59.346	203.799	152.901	3.384.573	4.181.488	23,55	39,48	63,86	
03.6 - Kira Gelirleri	1.892.770	2.070.000	182.230	151.795	116.473	116.941	184.340	257.653	163.228	173.461	150.469	169.851	216.865	222.867	1.013.605	1.092.568	7,79	53,55	52,78	
04 - Alınan Bağış ve Yardımlar İle Özel Gelirler	358.981.495	518.929.000	22.800.000	44.000.000	22.200.000	44.000.000	34.400.000	43.000.000	32.173.995	41.225.000	3.982.000	41.000.000	16.700.000	60.575.981	132.255.995	273.800.981	107,02	36,84	52,76	
04.2 - Merkezi Yönetim Bütçesine Dahil İdarelerden Alınan Bağış ve Yardımlar	358.681.500	518.929.000	22.800.000	44.000.000	22.200.000	44.000.000	34.400.000	43.000.000	32.000.000	41.000.000	3.982.000	41.000.000	16.700.000	60.500.000	132.082.000	273.500.000	107,07	36,82	52,70	
04.5 - Proje Yardımları	299.995	0	0	0	0	0	0	0	173.995	225.000	0	0	0	75.981	173.995	300.981	72,98	58,00	0,00	
05 - Diğer Gelirler	7.682.430	8.556.000	50.089	256.500	45.130	137.588	299.734	390.879	57.680	85.784	1.418.442	2.377.995	211.846	22.868	2.082.921	3.271.614	57,07	27,11	38,24	
05.1 - Faiz Gelirleri	4.468	0	23	962	30	617	0	103	0	-70	0	0	21	513	74	2.125	2.780,24	1,65	0,00	
05.2 - Kişi ve Kurumlardan Alınan Paylar	701.137	272.000	4.733	2.358	1.975	67.054	249.731	342.639	4.588	-25.388	2.124	1.125	998	9.043	264.148	396.830	50,23	37,67	145,89	
05.3 - Para Cezaları	550	0	0	0	0	0	0	160	0	0	0	0	0	0	160	0,00	0,00	0,00		
05.9 - Diğer Çeşitli Gelirler	6.976.276	8.284.000	45.334	253.180	43.125	69.918	50.003	47.976	53.091	111.243	1.416.319	2.376.870	210.827	13.312	1.818.699	2.872.499	57,94	26,07	34,68	

